



1. ΣΥΣΤΗΜΑΤΑ ΥΔΡΟΡΡΩΝ

ΥΔΡΟΡΡΩΗ "116"



ΥΔΡΟΡΡΩΗ			
ΚΩΔΙΚΟΣ	ΧΡΩΜΑ		ΣΥΣΚΕΥΑΣΙΑ
GRN 116 N	Γκρι		6 τεμ.Χ 4μ.ετ.
GRN 116 S	Μπεζ		6 τεμ.Χ 4μ.ετ.
GRN 116 M	Καφέ		6 τεμ.Χ 4μ.ετ.
GRN 116 B	Λευκό		6 τεμ.Χ 4μ.ετ.



ΣΤΗΡΙΓΜΑ		
ΚΩΔΙΚΟΣ	ΧΡΩΜΑ	ΣΥΣΚΕΥΑΣΙΑ
CIP 116 N	Γκρι	40
CIP 116 S	Μπεζ	40
CIP 116 M	Καφέ	40
CIP 116 B	Λευκό	40



ΜΟΥΦΑ ΜΕ ΛΑΣΤΙΧΟ			
ΚΩΔΙΚΟΣ	ΧΡΩΜΑ		ΣΥΣΚΕΥΑΣΙΑ
GN 116 N	Γκρι		30
GN 116 S	Μπεζ		30
GN 116 M	Καφέ		30
GN 116 B	Λευκό		30

+ 2 λάστιχα



ΣΤΗΡΙΓΜΑ ΣΩΛΗΝΑ ΚΑΤΕΒΑΣΙΑΣ		
ΚΩΔΙΚΟΣ	ΧΡΩΜΑ	ΣΥΣΚΕΥΑΣΙΑ
CNLM 50 N	Γκρι	10/200
CNLM 50 S	Μπεζ	10/200
CNLM 50 M	Καφέ	10/200
CNLM 50 B	Λευκό	10/200



ΜΟΥΦΑ ΚΟΛΛΗΤΗ			
ΚΩΔΙΚΟΣ	ΧΡΩΜΑ		ΣΥΣΚΕΥΑΣΙΑ
GNE 116 N	Γκρι		50
GNE 116 S	Μπεζ		50
GNE 116 M	Καφέ		50
GNE 116 B	Λευκό		50



ΣΩΛΗΝΑΣ 3μ Φ50		
ΚΩΔΙΚΟΣ	ΧΡΩΜΑ	ΣΥΣΚΕΥΑΣΙΑ
TDN 53	Γκρι	30/600
TDS 53	Μπεζ	30/600
TDM 53	Καφέ	30/600
TDB 53	Λευκό	30/600



ΤΑΦ ΚΑΤΕΒΑΣΙΑΣ ΔΙΑΣΤΟΛΙΚΟ			
ΚΩΔΙΚΟΣ	ΧΡΩΜΑ		ΣΥΣΚΕΥΑΣΙΑ
GSN 116 N	Γκρι		10
GSN 116 S	Μπεζ		10
GSN 116 M	Καφέ		10
GSN 116 B	Λευκό		10

+ 2 λάστιχα



ΓΩΝΙΑ 45°		
ΚΩΔΙΚΟΣ	ΧΡΩΜΑ	ΣΥΣΚΕΥΑΣΙΑ
CS 45050 N	Γκρι	10/40
CS 45050 S	Μπεζ	10/40
CS 45050 M	Καφέ	10/40
CS 45050 B	Λευκό	10/40



ΤΕΡΜΑΤΙΚΟ			
ΚΩΔΙΚΟΣ	ΧΡΩΜΑ		ΣΥΣΚΕΥΑΣΙΑ
TU 116 N	Γκρι		10/140
TU 116 S	Μπεζ		10/140
TU 116 M	Καφέ		10/140
TU 116 B	Λευκό		10/140



ΓΩΝΙΑ 67°		
ΚΩΔΙΚΟΣ	ΧΡΩΜΑ	ΣΥΣΚΕΥΑΣΙΑ
CS 67050 N	Γκρι	10/30
CS 67050 S	Μπεζ	10/30
CS 67050 M	Καφέ	10/30
CS 67050 B	Λευκό	10/30



ΓΩΝΙΑ 90°			
ΚΩΔΙΚΟΣ	ΧΡΩΜΑ		ΣΥΣΚΕΥΑΣΙΑ
AEN 116 N	Γκρι		10
AEN 116 S	Μπεζ		10
AEN 116 M	Καφέ		10
AEN 116 B	Λευκό		10



ΓΩΝΙΑ 90°		
ΚΩΔΙΚΟΣ	ΧΡΩΜΑ	ΣΥΣΚΕΥΑΣΙΑ
CS 87050 N	Γκρι	10/30
CS 87050 S	Μπεζ	10/30
CS 87050 M	Καφέ	10/30
CS 87050 B	Λευκό	10/30

Λάστιχο	
ΚΩΔΙΚΟΣ	ΤΙΜΗ €
GU 12	0,45

Στις τιμές δεν συμπεριλαμβάνεται Φ.Π.Α.



ΗΜΙΤΑΥ 45°			
ΚΩΔΙΚΟΣ	ΧΡΩΜΑ		ΣΥΣΚΕΥΑΣΙΑ
BRGN 50	Γκρι		10/30
BRSS 50	Μπεζ		10/30
BRSM 50	Καφέ		10/30



ΜΟΥΦΑ			
ΚΩΔΙΚΟΣ	ΧΡΩΜΑ		ΣΥΣΚΕΥΑΣΙΑ
FFN 050050	Γκρι		10/50
FFS 050050	Μπεζ		10/50
FFM 050050	Καφέ		10/50
FFB 050050	Λευκό		10/50

## ΥΔΡΟΡΡΩΗ "125"



ΥΔΡΟΡΡΩΗ			
ΚΩΔΙΚΟΣ	ΧΡΩΜΑ		ΣΥΣΚΕΥΑΣΙΑ
GRN 125 N	Γκρι		10τεμ Χ4μ
GRN 125 S	Μπεζ		10τεμ Χ4μ
GRN 125 M	Καφέ		10τεμ Χ4μ
GRN 125 B	Λευκό		10τεμ Χ4μ
GRN 125 A	Μαύρο		10τεμ Χ4μ
GRN 125 O	Κεραμιδί		10τεμ Χ4μ



ΤΕΡΜΑΤΙΚΟ ΥΔΡΟΡΡΩΗΣ			
ΚΩΔΙΚΟΣ	ΧΡΩΜΑ		ΣΥΣΚΕΥΑΣΙΑ
TN 125 N	Γκρι		50
TN 125 S	Μπεζ		50
TN 125 M	Καφέ		50
TN 125 B	Λευκό		50
TN 125 A	Μαύρο		50
TN 125 O	Κεραμιδί		50



ΜΟΥΦΑ ΜΕ ΛΑΣΤΙΧΟ			
ΚΩΔΙΚΟΣ	ΧΡΩΜΑ		ΣΥΣΚΕΥΑΣΙΑ
GN 125 N	Γκρι		50
GN 125 S	Μπεζ		50
GN 125 M	Καφέ		50
GN 125 B	Λευκό		50
GN 125 A	Μαύρο		50
GN 125 O	Κεραμιδί		50



ΤΕΡΜΑΤΙΚΟ ΓΙΑ ΤΑΥ ΚΑΤΕΒΑΣΙΑΣ			
ΚΩΔΙΚΟΣ	ΧΡΩΜΑ		ΣΥΣΚΕΥΑΣΙΑ
TGS 125 N	Γκρι		40
TGS 125 S	Μπεζ		40
TGS 125 M	Καφέ		40
TGS 125 B	Λευκό		40
TGS 125 A	Μαύρο		40
TGS 125 O	Κεραμιδί		40

+ 2 λιάστια



ΜΟΥΦΑ ΚΟΛΛΗΤΗ			
ΚΩΔΙΚΟΣ	ΧΡΩΜΑ		ΣΥΣΚΕΥΑΣΙΑ
GNE 125 N	Γκρι		20
GNE 125 S	Μπεζ		20
GNE 125 M	Καφέ		20
GNE 125 B	Λευκό		20
GNE 125 A	Μαύρο		20
GNE 125 O	Κεραμιδί		20



ΓΩΝΙΑ 90°			
ΚΩΔΙΚΟΣ	ΧΡΩΜΑ		ΣΥΣΚΕΥΑΣΙΑ
AN 125 N	Γκρι		10
AN 125 S	Μπεζ		10
AN 125 M	Καφέ		10
AN 125 B	Λευκό		10
AN 125 A	Μαύρο		10
AN 125 O	Κεραμιδί		10



ΤΑΥ ΚΑΤΕΒΑΣΙΑΣ ΔΙΑΣΤΟΛΙΚΟ Φ80 - 100			
ΚΩΔΙΚΟΣ	ΧΡΩΜΑ		ΣΥΣΚΕΥΑΣΙΑ
GSN 125 N	Γκρι		20
GSN 125 S	Μπεζ		20
GSN 125 M	Καφέ		20
GSN 125 B	Λευκό		20
GSN 125 A	Μαύρο		20
GSN 125 O	Κεραμιδί		20



ΓΩΝΙΑ 135°			
ΚΩΔΙΚΟΣ	ΧΡΩΜΑ		ΣΥΣΚΕΥΑΣΙΑ
AN125135 S	Μπεζ		6
AN125135M	Καφέ		6
AN125135O	Κεραμιδί		6

+ 2 λιάστια

Λιάστιχο	
ΚΩΔΙΚΟΣ	ΤΙΜΗ
GU 20	0,59

Στις τιμές δεν συμπεριλαμβάνεται Φ.Π.Α.



ΓΩΝΙΑ ΕΞΩΤΕΡΙΚΗ 90°			
ΚΩΔΙΚΟΣ	ΧΡΩΜΑ	ΤΙΜΗ €	ΣΥΣΚΕΥΑΣΙΑ
AEN 125 N	Γκρι	2,55	20
AEN 125 S	Μπεζ	2,36	20
AEN 125 B	Λευκό	2,36	20



ΣΤΗΡΙΓΜΑ			
ΚΩΔΙΚΟΣ	ΧΡΩΜΑ		ΣΥΣΚΕΥΑΣΙΑ
CIP 125 N	Γκρι		50
CIP 125 S	Μπεζ		50
CIP 125 M	Καφέ		50
CIP 125 B	Λευκό		50
CIP 125 A	Μαύρο		50
CIP 125 O	Κεραμιδί		50



ΓΩΝΙΑ ΕΣΩΤΕΡΙΚΗ 90°			
ΚΩΔΙΚΟΣ	ΧΡΩΜΑ		ΣΥΣΚΕΥΑΣΙΑ
AIN 125 N	Γκρι		20
AIN 125 S	Μπεζ		20
AIN 125 B	Λευκό		20



ΠΡΟΣΤΑΣΙΑ ΦΥΛΛΩΝ (για πουλιά)			
ΚΩΔΙΚΟΣ	ΥΨΟΣ	ΧΡΩΜΑ	ΣΥΣΚΕΥΑΣΙΑ
FP7	7cm	Μαύρο	60
FP11	11cm	Μαύρο	125
FP15	15cm	Μαύρο	50



ΠΡΟΣΤΑΣΙΑ ΦΥΛΛΩΝ (Φ60 - Φ125)			
ΚΩΔΙΚΟΣ	ΧΡΩΜΑ		ΣΥΣΚΕΥΑΣΙΑ
PF 26	Μαύρο		150
PF 26 B	Λευκό		60

## ΥΔΡΟΡΡΟΗ "133"



ΥΔΡΟΡΡΟΗ			
ΚΩΔΙΚΟΣ	ΧΡΩΜΑ		ΣΥΣΚΕΥΑΣΙΑ
GRN 133 N	Γκρι		5τεμ X 4μ
GRN 133 S	Μπεζ		5τεμ X 4μ
GRN 133 B	Λευκό		5τεμ X 4μ



ΤΑΥ ΚΑΤΕΒΑΣΙΑΣ ΔΙΑΣΤΟΛΙΚΟ			
ΚΩΔΙΚΟΣ	ΧΡΩΜΑ		ΣΥΣΚΕΥΑΣΙΑ
GSN 133 N	Γκρι		16
GSN 133 S	Μπεζ		16
GSN 133 B	Λευκό		16

+ 2 λάστιχα



ΜΟΥΦΑ ΜΕ ΛΑΣΤΙΧΟ			
ΚΩΔΙΚΟΣ	ΧΡΩΜΑ		ΣΥΣΚΕΥΑΣΙΑ
GN 133 N	Γκρι		20
GN 133 S	Μπεζ		20
GN 133 B	Λευκό		20

+ 2 λάστιχα



ΤΕΡΜΑΤΙΚΟ ΥΔΡΟΡΡΟΗΣ			
ΚΩΔΙΚΟΣ	ΧΡΩΜΑ		ΣΥΣΚΕΥΑΣΙΑ
TN 133 N	Γκρι		16
TN 133 S	Μπεζ		16
TN 133 B	Λευκό		16



ΜΟΥΦΑ ΚΟΛΛΗΤΗ			
ΚΩΔΙΚΟΣ	ΧΡΩΜΑ		ΣΥΣΚΕΥΑΣΙΑ
GNE 133 N	Γκρι		30
GNE 133 S	Μπεζ		30
GNE 133 B	Λευκό		30



ΤΕΡΜΑΤΙΚΟ ΓΙΑ ΤΑΥ ΚΑΤΕΒΑΣΙΑΣ			
ΚΩΔΙΚΟΣ	ΧΡΩΜΑ		ΣΥΣΚΕΥΑΣΙΑ
TGS 133 N	Γκρι		20
TGS 133 S	Μπεζ		20
TGS 133 B	Λευκό		20



ΓΩΝΙΑ 90°			
ΚΩΔΙΚΟΣ	ΧΡΩΜΑ		ΣΥΣΚΕΥΑΣΙΑ
AN 133 N	Γκρι		14
AN 133 S	Μπεζ		14
AN 133 B	Λευκό		14



ΣΤΗΡΙΓΜΑ			
ΚΩΔΙΚΟΣ	ΧΡΩΜΑ		ΣΥΣΚΕΥΑΣΙΑ
CIP 133 N	Γκρι		50
CIP 133 S	Μπεζ		50
CIP 133 B	Λευκό		50

Λάστιχο	
ΚΩΔΙΚΟΣ	
GU 30	

Στις τιμές δεν συμπεριλαμβάνεται Φ.Π.Α.

ΣΩΛΗΝΑΣ ΚΑΘΟΔΟΥ ΥΔΡΟΡΡΟΗΣ Φ80



ΣΩΛΗΝΑΣ		
ΚΩΔΙΚΟΣ	ΧΡΩΜΑ	ΣΥΣΚΕΥΑΣΙΑ
TDN 83	Γκρι	5τεμ x 3μ
TDS 83	Μπεζ	5τεμ x 3μ
TDM 83	Καφέ	5τεμ x 3μ
TDB 83	Λευκό	5τεμ x 3μ
TDA 83	Μαύρο	5τεμ x 3μ
TDO 83	Κεραμιδί	5τεμ x 3μ



ΣΥΛΛΕΚΤΗΣ ΥΔΡΟΡΡΟΩΝ			
ΚΩΔΙΚΟΣ	ΧΡΩΜΑ		ΣΥΣΚΕΥΑΣΙΑ
CTP 80 N	Γκρι		10
CTP 80 S	Μπεζ		10
CTP 80 M	Καφέ		10
CTP 80B	Λευκό		10



ΓΩΝΙΑ 45°		
ΚΩΔΙΚΟΣ	ΧΡΩΜΑ	ΣΥΣΚΕΥΑΣΙΑ
CL 45080 N	Γκρι	50
CL 45080 S	Μπεζ	50
CL 45080 M	Καφέ	50
CL 45080 B	Λευκό	50
CL 45080 A	Μαύρο	50
CL 45080 O	Κεραμιδί	50



ΗΜΙΤΑΥ 45°			
ΚΩΔΙΚΟΣ	ΧΡΩΜΑ		ΣΥΣΚΕΥΑΣΙΑ
BRGN 80	Γκρι		10
BRSS 80	Μπεζ		10
BRSM 80	Καφέ		10
BRSB 80	Λευκό		10




ΓΩΝΙΑ 67,5°		
ΚΩΔΙΚΟΣ	ΧΡΩΜΑ	ΣΥΣΚΕΥΑΣΙΑ
CL 67080 N	Γκρι	40
CL 67080 S	Μπεζ	40
CL 67080 M	Καφέ	40
CL 67080 B	Λευκό	40
CL 67080 A	Μαύρο	40
CL 67080 O	Κεραμιδί	40



ΣΤΗΡΙΓΜΑ ΚΑΤΕΒΑΣΙΑΣ			
ΚΩΔΙΚΟΣ	ΧΡΩΜΑ		ΣΥΣΚΕΥΑΣΙΑ
CNM 80 N	Γκρι		200
CNM 80 S	Μπεζ		200
CNM 80 M	Καφέ		200
CNM 80 B	Λευκό		200
CNM 80 N	Μαύρο		200
CNM 80 O	Κεραμιδί		200



ΓΩΝΙΑ 87,5°		
ΚΩΔΙΚΟΣ	ΧΡΩΜΑ	ΣΥΣΚΕΥΑΣΙΑ
CL 87080 N	Γκρι	40
CL 87080 S	Μπεζ	40
CL 87080 M	Καφέ	40
CL 87080 B	Λευκό	40
CL 87080 A	Μαύρο	40
CL 87080 O	Κεραμιδί	40



ΜΟΥΦΑ			
ΚΩΔΙΚΟΣ	ΧΡΩΜΑ		ΣΥΣΚΕΥΑΣΙΑ
FFN 080080	Γκρι		40
FFS 080080	Μπεζ		40
FFM 080080	Καφέ		40
FFB 080080	Λευκό		40
FFN A80080	Μαύρο		40
FFN O80080	Κεραμιδί		40

Στις τιμές δεν συμπεριλαμβάνεται Φ.Π.Α.



ΣΩΛΗΝΑΣ ΚΑΘΟΔΟΥ ΥΔΡΟΡΡΩΗΣ Φ100




ΣΩΛΗΝΑΣ		
ΚΩΔΙΚΟΣ	ΧΡΩΜΑ	ΣΥΣΚΕΥΑΣΙΑ
TDN 13	Γκρι	5τεμ x 3μ
TDS 13	Μπεζ	5τεμ x 3μ
TDM 13	Καφέ	5τεμ x 3μ
TDB 13	Λευκό	5τεμ x 3μ
TDO 13	Κεραμιδί	5τεμ x 3μ



ΗΜΙΤΑΥ 45°		
ΚΩΔΙΚΟΣ	ΧΡΩΜΑ	ΣΥΣΚΕΥΑΣΙΑ
BRGN 100	Γκρι	30
BRSS 100	Μπεζ	30
BRSM 100	Καφέ	30
BRSB 100	Λευκό	30
BRSO 100	Κεραμιδί	30



ΓΩΝΙΑ 45°		
ΚΩΔΙΚΟΣ	ΧΡΩΜΑ	ΣΥΣΚΕΥΑΣΙΑ
CL 4510 N	Γκρι	25
CL 4510 S	Μπεζ	25
CL 45100 M	Καφέ	25
CL 45100 B	Λευκό	25
CL 45100 O	Κεραμιδί	25



ΜΟΥΦΑ		
ΚΩΔΙΚΟΣ	ΧΡΩΜΑ	ΣΥΣΚΕΥΑΣΙΑ
FFN 100100	Γκρι	40
FFS 100100	Μπεζ	40
FFM 100100	Καφέ	40
FFN 100100	Λευκό	40
FFN 100100	Κεραμιδί	40



ΓΩΝΙΑ 67°		
ΚΩΔΙΚΟΣ	ΧΡΩΜΑ	ΣΥΣΚΕΥΑΣΙΑ
CL 67100 N	Γκρι	25
CL 67100 S	Μπεζ	25
CL 67100 M	Καφέ	25
CL 67100 B	Λευκό	25
CL 67100 O	Κεραμιδί	25



ΣΤΗΡΙΓΜΑ ΚΑΤΕΒΑΣΙΑΣ		
ΚΩΔΙΚΟΣ	ΧΡΩΜΑ	ΣΥΣΚΕΥΑΣΙΑ
CNM 10 N	Γκρι	200
CNM 10 S	Μπεζ	200
CNM 10 M	Καφέ	200
CNM 10 B	Λευκό	200
CNM 10 O	Κεραμιδί	200



ΓΩΝΙΑ 87°		
ΚΩΔΙΚΟΣ	ΧΡΩΜΑ	ΣΥΣΚΕΥΑΣΙΑ
CL 87100 N	Γκρι	25
CL 87100 S	Μπεζ	25
CL 87100 M	Καφέ	25
CL 87100 B	Λευκό	25
CL 87100 O	Κεραμιδί	25

Στις τιμές δεν συμπεριλαμβάνεται Φ.Π.Α.

ΥΔΡΟΡΡΟΗ "BEST"



ΥΔΡΟΡΡΟΗ			
ΚΩΔΙΚΟΣ	ΧΡΩΜΑ		ΣΥΣΚΕΥΑΣΙΑ
GRB 120 S	Μπεζ		5τεμ x 4μ
GRB 120 M	Καφέ		5τεμ x 4μ
GRB 120 B	Λευκό		5τεμ x 4μ
GRB 120 O	Κεραμιδί		5τεμ x 4μ



ΣΤΗΡΙΓΜΑ			
ΚΩΔΙΚΟΣ	ΧΡΩΜΑ	ΤΙΜΗ €	ΣΥΣΚΕΥΑΣΙΑ
CIPB 120 S	Μπεζ		50
CIPB 120 M	Καφέ		50
CIPB 120 B	Λευκό		50
CIPB 120 O	Κεραμιδί		50



ΜΟΥΦΑ ΜΕ ΛΑΣΤΙΧΟ			
ΚΩΔΙΚΟΣ	ΧΡΩΜΑ		ΣΥΣΚΕΥΑΣΙΑ
GB 120 S	Μπεζ		15
GB 120 M	Καφέ		15
GB 120 B	Λευκό		15
GB 120 O	Κεραμιδί		15



ΣΩΛΗΝΑΣ ΚΑΤΕΒΑΣΙΑΣ 92X57X3μ			
ΚΩΔΙΚΟΣ	ΧΡΩΜΑ	ΤΙΜΗ €	ΣΥΣΚΕΥΑΣΙΑ
TOV 963 S	Μπεζ		6τεμ x 3μ
TOV 963 M	Καφέ		6τεμ x 3μ
TOV 963 B	Λευκό		6τεμ x 3μ
TOV 963 O	Κεραμιδί		6τεμ x 3μ

+ 2 λιάστια



ΤΑΥ ΚΑΤΕΒΑΣΙΑΣ			
ΚΩΔΙΚΟΣ	ΧΡΩΜΑ		ΣΥΣΚΕΥΑΣΙΑ
GSB 120 S	Μπεζ		8
GSB 120 M	Καφέ		8
GSB 120 B	Λευκό		8
GSB 120 O	Κεραμιδί		8



ΣΤΗΡΙΓΜΑ			
ΚΩΔΙΚΟΣ	ΧΡΩΜΑ	ΤΙΜΗ €	ΣΥΣΚΕΥΑΣΙΑ
CNMOV 96 S	Μπεζ		10/30
CNMOV 96 M	Καφέ		10/30
CNMOV 96 B	Λευκό		10/30
CNMOV 96 O	Κεραμιδί		10/30

+ 2 λιάστια



ΤΕΡΜΑΤΙΚΟ ΥΔΡΟΡΡΟΗΣ			
ΚΩΔΙΚΟΣ	ΧΡΩΜΑ		ΣΥΣΚΕΥΑΣΙΑ
TB 120 S	Μπεζ		30
TB 120 M	Καφέ		30
TB 120 B	Λευκό		30
TB 120 O	Κεραμιδί		30



ΜΟΥΦΑ Θ - Α			
ΚΩΔΙΚΟΣ	ΧΡΩΜΑ	ΤΙΜΗ €	ΣΥΣΚΕΥΑΣΙΑ
MB 96 S	Μπεζ		16
MB 96 M	Καφέ		16
MB 96 B	Λευκό		16
MB 96 O	Κεραμιδί		16



ΤΕΡΜΑΤΙΚΟ ΓΙΑ ΤΑΥ ΚΑΤΕΒΑΣΙΑΣ			
ΚΩΔΙΚΟΣ	ΧΡΩΜΑ		ΣΥΣΚΕΥΑΣΙΑ
TGB 120 S	Μπεζ		25
TGB 120 M	Καφέ		25
TGB 120 B	Λευκό		25
TGB 120 O	Κεραμιδί		25



ΜΕΤΑΤΡΟΠΗ 92 - 57XΦ80			
ΚΩΔΙΚΟΣ	ΧΡΩΜΑ	ΤΙΜΗ €	ΣΥΣΚΕΥΑΣΙΑ
MRB 96 S	Μπεζ		10
MRB 96 M	Καφέ		10
MRB 96 B	Λευκό		10
MRB 96 O	Κεραμιδί		10



ΓΩΝΙΑ ΕΞΩΤΕΡΙΚΗ			
ΚΩΔΙΚΟΣ	ΧΡΩΜΑ		ΣΥΣΚΕΥΑΣΙΑ
AIB 120 S	Μπεζ		4
AIB 120 M	Καφέ		4
AIB 120 B	Λευκό		4
AIB 120 O	Κεραμιδί		4



ΓΩΝΙΑ 67,5°			
ΚΩΔΙΚΟΣ	ΧΡΩΜΑ	ΤΙΜΗ €	ΣΥΣΚΕΥΑΣΙΑ
COV67096 S	Μπεζ		8
COV67096 M	Καφέ		8
COV67096 B	Λευκό		8
COV67096 O	Κεραμιδί		8



ΓΩΝΙΑ ΕΣΩΤΕΡΙΚΗ			
ΚΩΔΙΚΟΣ	ΧΡΩΜΑ		ΣΥΣΚΕΥΑΣΙΑ
AEB 120 S	Μπεζ		4
AEB 120 M	Καφέ		4
AEB 120 B	Λευκό		4
AEB 120 O	Κεραμιδί		4



ΓΩΝΙΑ 87,5°			
ΚΩΔΙΚΟΣ	ΧΡΩΜΑ		ΣΥΣΚΕΥΑΣΙΑ
COV87096 S	Μπεζ		8
COV87096 M	Καφέ		8
COV87096 B	Λευκό		8
COV87096 O	Κεραμιδί		8

Λιάστιχο	
ΚΩΔΙΚΟΣ	ΤΙΜΗ €
GU 27	0,67

Στις τιμές δεν συμπεριλαμβάνεται Φ.Π.Α.

**ΥΔΡΟΡΡΟΗ 125 "CUPRALITE"**



ΥΔΡΟΡΡΟΗ			
ΚΩΔΙΚΟΣ	ΧΡΩΜΑ		ΣΥΣΚΕΥΑΣΙΑ
GRN 125 R	Χαλκού		10τεμΧ4μ
GRN 125 RA	Παλαιωμένου χαλκού		10τεμΧ4μ



ΓΩΝΙΑ 90°			
ΚΩΔΙΚΟΣ	ΧΡΩΜΑ		ΣΥΣΚΕΥΑΣΙΑ
AN 125135 R	Χαλκού		10
AN 125135 RA	Παλαιωμένου χαλκού		10



ΜΟΥΦΑ ΜΕ ΛΑΣΤΙΧΟ			
ΚΩΔΙΚΟΣ	ΧΡΩΜΑ		ΣΥΣΚΕΥΑΣΙΑ
GN 125 R	Χαλκού		50
GN 125 RA	Παλαιωμένου χαλκού		50

+ 2 λάστιχα



ΣΤΗΡΙΓΜΑ			
ΚΩΔΙΚΟΣ	ΧΡΩΜΑ		ΣΥΣΚΕΥΑΣΙΑ
CIP 125 R	Χαλκού		50
CIP 125 RA	Παλαιωμένου χαλκού		50



ΜΟΥΦΑ ΚΟΛΛΗΤΗ			
ΚΩΔΙΚΟΣ	ΧΡΩΜΑ		ΣΥΣΚΕΥΑΣΙΑ
GNE 125 R	Χαλκού		20
GNE 125 RA	Παλαιωμένου χαλκού		20

**ΣΩΛΗΝΕΣ ΚΑΤΕΒΑΣΙΑΣ Φ80 "CUPRALITE"**



ΣΩΛΗΝΕΣ ΚΑΤΕΒΑΣΙΑΣ Φ80			
ΚΩΔΙΚΟΣ	ΧΡΩΜΑ		ΣΥΣΚΕΥΑΣΙΑ
TRT 8030	Χαλκού		5τεμΧ3μ
TRAT 8030	Παλαιωμένου χαλκού		5τεμΧ3μ



ΤΑΥ ΚΑΤΕΒΑΣΙΑΣ ΔΙΑΣΤΟΛΙΚΟ Φ80-100			
ΚΩΔΙΚΟΣ	ΧΡΩΜΑ		ΣΥΣΚΕΥΑΣΙΑ
GSN 125 R	Χαλκού		20
GSN 125 RA	Παλαιωμένου χαλκού		20

+ 2 λάστιχα



ΓΩΝΙΑ 45° Φ80			
ΚΩΔΙΚΟΣ	ΧΡΩΜΑ		ΣΥΣΚΕΥΑΣΙΑ
CLR 45080	Χαλκού		25
CLRA 45080	Παλαιωμένου χαλκού		25



ΤΕΡΜΑΤΙΚΟ ΥΔΡΟΡΡΩΣΗΣ			
ΚΩΔΙΚΟΣ	ΧΡΩΜΑ		ΣΥΣΚΕΥΑΣΙΑ
TN 125 R	Χαλκού		50
TN 125 R	Παλαιωμένου χαλκού		50



ΓΩΝΙΑ 67° Φ80			
ΚΩΔΙΚΟΣ	ΧΡΩΜΑ		ΣΥΣΚΕΥΑΣΙΑ
CLR 67080	Χαλκού		20
CLRA 67080	Παλαιωμένου χαλκού		20



ΤΕΡΜΑΤΙΚΟ ΓΙΑ ΤΑΥ ΚΑΤΕΒΑΣΙΑΣ			
ΚΩΔΙΚΟΣ	ΧΡΩΜΑ		ΣΥΣΚΕΥΑΣΙΑ
TGS 125 R	Χαλκού		40
TGS 125 RA	Παλαιωμένου χαλκού		40



ΓΩΝΙΑ 87° Φ80			
ΚΩΔΙΚΟΣ	ΧΡΩΜΑ		ΣΥΣΚΕΥΑΣΙΑ
CLR 87080	Χαλκού		20
CLRA 87080	Παλαιωμένου χαλκού		20



ΓΩΝΙΑ 90°			
ΚΩΔΙΚΟΣ	ΧΡΩΜΑ		ΣΥΣΚΕΥΑΣΙΑ
AN 125 R	Χαλκού		10
AN 125 RA	Παλαιωμένου χαλκού		10

Λάστιχο	
ΚΩΔΙΚΟΣ	ΤΙΜΗ €
GU 20	0,57



ΣΥΛΛΕΚΤΗΣ ΥΔΡΟΡΡΩΣΗΣ Φ80			
ΚΩΔΙΚΟΣ	ΧΡΩΜΑ		ΣΥΣΚΕΥΑΣΙΑ
CTP 80 R	Χαλκού		10

Στις τιμές δεν συμπεριλαμβάνεται Φ.Π.Α.





ΗΜΙΤΑΥ 45° Φ80			
ΚΩΔΙΚΟΣ	ΧΡΩΜΑ		ΣΥΣΚΕΥΑΣΙΑ
DLR 45080	Χαλκού		24
DLRA 45080	Παλαιωμένου χαλκού		24



ΜΟΥΦΑ Φ80			
ΚΩΔΙΚΟΣ	ΧΡΩΜΑ		ΣΥΣΚΕΥΑΣΙΑ
FFR 080080	Χαλκού		14
FFRA 080080	Παλαιωμένου χαλκού		14



ΣΤΗΡΙΓΜΑ ΚΑΤΕΒΑΣΙΑΣ Φ80			
ΚΩΔΙΚΟΣ	ΧΡΩΜΑ	\	ΣΥΣΚΕΥΑΣΙΑ
CNM 80 R	Χαλκού		200
CNM 80 RA	Παλαιωμένου χαλκού		200

## ΥΔΡΟΡΡΟΗ 133 "CUPRALITE"



ΥΔΡΟΡΡΟΗ			
ΚΩΔΙΚΟΣ	ΧΡΩΜΑ		ΣΥΣΚΕΥΑΣΙΑ
GRN 133 R	Χαλκού		20
GRN 133 RA	Παλαιωμένου χαλκού		20



ΤΕΡΜΑΤΙΚΟ ΓΙΑ ΤΑΥ ΚΑΤΕΒΑΣΙΑΣ			
ΚΩΔΙΚΟΣ	ΧΡΩΜΑ		ΣΥΣΚΕΥΑΣΙΑ
TGS 133 R	Χαλκού		14
TGS 133 RA	Παλαιωμένου χαλκού		14



ΜΟΥΦΑ ΜΕ ΛΑΣΤΙΧΟ			
ΚΩΔΙΚΟΣ	ΧΡΩΜΑ		ΣΥΣΚΕΥΑΣΙΑ
GN 133 R	Χαλκού		30
GN 133 RA	Παλαιωμένου χαλκού		30

+ 2 λάστιχα



ΓΩΝΙΑ 90°			
ΚΩΔΙΚΟΣ	ΧΡΩΜΑ		ΣΥΣΚΕΥΑΣΙΑ
AN 133 R	Χαλκού		20
AN 133 RA	Παλαιωμένου χαλκού		20



ΜΟΥΦΑ ΚΟΛΜΗΤΗ			
ΚΩΔΙΚΟΣ	ΧΡΩΜΑ		ΣΥΣΚΕΥΑΣΙΑ
GNE 133 R	Χαλκού		16
GNE 133 RA	Παλαιωμένου χαλκού		16



ΣΤΗΡΙΓΜΑ			
ΚΩΔΙΚΟΣ	ΧΡΩΜΑ		ΣΥΣΚΕΥΑΣΙΑ
CIP 133 R	Χαλκού		50
CIP 133 RA	Παλαιωμένου χαλκού		50



ΤΑΥ ΚΑΤΕΒΑΣΙΑΣ ΔΙΑΣΤΟΛΙΚΟ Φ100-110			
ΚΩΔΙΚΟΣ	ΧΡΩΜΑ		ΣΥΣΚΕΥΑΣΙΑ
GSN 133 R	Χαλκού	\	16
GSN 133 RA	Παλαιωμένου χαλκού		16

+ 2 λάστιχα



ΤΕΡΜΑΤΙΚΟ ΥΔΡΟΡΡΟΗΣ			
ΚΩΔΙΚΟΣ	ΧΡΩΜΑ	ΤΙΜΗ €	ΣΥΣΚΕΥΑΣΙΑ
TN 133 R	Χαλκού		25
TN 133 R	Παλαιωμένου χαλκού		25

Λάστιχο	
ΚΩΔΙΚΟΣ	ΤΙΜΗ €
GU 30	0,79

Οι τιμές για τα προϊόντα 133 "CUPRALITE" Π. ΧΑΛΚΟΥ διαμορφώνονται κατόπιν παραγγελίας

**ΣΩΛΗΝΕΣ ΚΑΤΕΒΑΣΙΑΣ 100 "CUPRALITE"**

**ΥΔΡΟΡΡΟΗ «BEST» - CUPRALITE**



ΣΩΛΗΝΑΣ ΚΑΤΕΒΑΣΙΑΣ Φ100			
ΚΩΔΙΚΟΣ	ΧΡΩΜΑ		ΣΥΣΚΕΥΑΣΙΑ
TRT 1030	Χαλκού		5τεμΧ3μ



ΓΩΝΙΑ 45° Φ100			
ΚΩΔΙΚΟΣ	ΧΡΩΜΑ		ΣΥΣΚΕΥΑΣΙΑ
CLR 45100	Χαλκού		25




ΓΩΝΙΑ 67° Φ100			
ΚΩΔΙΚΟΣ	ΧΡΩΜΑ		ΣΥΣΚΕΥΑΣΙΑ
CLR 67100	Χαλκού		20



ΓΩΝΙΑ 87° Φ100			
ΚΩΔΙΚΟΣ	ΧΡΩΜΑ		ΣΥΣΚΕΥΑΣΙΑ
CLR 87100	Χαλκού		20



ΗΜΙΤΑΥ 45° Φ100			
ΚΩΔΙΚΟΣ	ΧΡΩΜΑ		ΣΥΣΚΕΥΑΣΙΑ
DLR 45100	Χαλκού		24



ΜΟΥΦΑ Φ100			
ΚΩΔΙΚΟΣ	ΧΡΩΜΑ		ΣΥΣΚΕΥΑΣΙΑ
FFR080080	Χαλκού		14



ΣΤΗΡΙΓΜΑ ΚΑΤΕΒΑΣΙΑΣ			
ΚΩΔΙΚΟΣ	ΧΡΩΜΑ		ΣΥΣΚΕΥΑΣΙΑ
CNM 10 R	Χαλκού		200

Οι τιμές για τα προϊόντα 100 "CUPRALITE" διαμορφώνονται κατόπιν παραγγελίας




ΥΔΡΟΡΡΟΗ			
ΚΩΔΙΚΟΣ	ΧΡΩΜΑ		ΣΥΣΚΕΥΑΣΙΑ
GRB 120 R	Χαλκού		5τεμΧ4μ



ΜΟΥΦΑ ΜΕ ΛΑΣΤΙΧΟ			
ΚΩΔΙΚΟΣ	ΧΡΩΜΑ		ΣΥΣΚΕΥΑΣΙΑ
GB 120 R	Χαλκού		8

+ 2 λάστιχα



ΤΑΥ ΚΑΤΕΒΑΣΙΑΣ Φ92 Χ 57			
ΚΩΔΙΚΟΣ	ΧΡΩΜΑ		ΣΥΣΚΕΥΑΣΙΑ
GSB 120 R	Χαλκού		8


+ 2 λάστιχα



ΤΕΡΜΑΤΙΚΟ ΥΔΡΟΡΡΟΗΣ			
ΚΩΔΙΚΟΣ	ΧΡΩΜΑ		ΣΥΣΚΕΥΑΣΙΑ
TB 120 R	Χαλκού		30



ΤΕΡΜΑΤΙΚΟ ΓΙΑ ΤΑΥ ΚΑΤΕΒΑΣΙΑΣ			
ΚΩΔΙΚΟΣ	ΧΡΩΜΑ		ΣΥΣΚΕΥΑΣΙΑ
TGB 120 R	Χαλκού		25



ΓΩΝΙΑ ΕΞΩΤΕΡΙΚΗ			
ΚΩΔΙΚΟΣ	ΧΡΩΜΑ		ΣΥΣΚΕΥΑΣΙΑ
AIB 120 R	Χαλκού		4



ΓΩΝΙΑ ΕΣΩΤΕΡΙΚΗ			
ΚΩΔΙΚΟΣ	ΧΡΩΜΑ		ΣΥΣΚΕΥΑΣΙΑ
AEB 120 R	Χαλκού		4

Λάστιχο	
ΚΩΔΙΚΟΣ	ΤΙΜΗ €
GU 27	0,67

Στις τιμές δεν συμπεριλαμβάνεται Φ.Π.Α.



ΣΤΗΡΙΓΜΑ		
ΚΩΔΙΚΟΣ	ΧΡΩΜΑ	ΣΥΣΚΕΥΑΣΙΑ
CIPB 120 R	Χαλκού	50



ΣΩΛΗΝΑΣ ΚΑΤΕΒΑΣΙΑΣ 92Χ57Χ3μ		
ΚΩΔΙΚΟΣ	ΧΡΩΜΑ	ΣΥΣΚΕΥΑΣΙΑ
TON 963 R	Χαλκού	6τεμΧ3μ



ΣΤΗΡΙΓΜΑ		
ΚΩΔΙΚΟΣ	ΧΡΩΜΑ	ΣΥΣΚΕΥΑΣΙΑ
CNMOV 96 R	Χαλκού	10/30



ΜΟΥΦΑ Θ - Α		
ΚΩΔΙΚΟΣ	ΧΡΩΜΑ	ΣΥΣΚΕΥΑΣΙΑ
MB 96 R	Χαλκού	16



ΜΕΤΑΤΡΟΠΗ 92-57ΧΦ80		
ΚΩΔΙΚΟΣ	ΧΡΩΜΑ	ΣΥΣΚΕΥΑΣΙΑ
MRB 96 R	Χαλκού	10



ΓΩΝΙΑ 87,5°		
ΚΩΔΙΚΟΣ	ΧΡΩΜΑ	ΣΥΣΚΕΥΑΣΙΑ
COV87096 R	Χαλκού	8



ΓΩΝΙΑ 87,5°		
ΚΩΔΙΚΟΣ	ΧΡΩΜΑ	ΣΥΣΚΕΥΑΣΙΑ
COV87096 R	Χαλκού	8



ΣΥΛΛΕΚΤΗΣ ΟΜΒΡΙΩΝ (για κατεβασιά Φ80, Φ100, Φ92Χ57)			
ΚΩΔΙΚΟΣ	ΧΡΩΜΑ		ΣΥΣΚΕΥΑΣΙΑ
RA186 B	Λευκό		1
RA186 N	Γκρι		1
RA186 S	Μπεζ		1
RA186 R	Χαλκού		1

## ΜΕΤΑΛΛΙΚΑ ΣΤΗΡΙΓΜΑΤΑ ΥΔΡΟΡΡΩΝ (ΠΡΟΕΚΤΑΣΕΙΣ)



ΣΤΗΡΙΞΗ ΣΕ ΡΩΜΑΪΚΟ ΚΕΡΑΜΙΔΙ	
ΚΩΔΙΚΟΣ	ΣΥΣΚΕΥΑΣΙΑ
RGB100	50



ΣΤΗΡΙΞΗ ΣΕ ΣΚΕΛΕΤΟ ΣΤΕΓΗΣ	
ΚΩΔΙΚΟΣ	ΣΥΣΚΕΥΑΣΙΑ
RGB110	50



ΠΛΕΥΡΙΚΗ ΣΤΗΡΙΞΗ ΣΕ ΣΚΕΛΕΤΟ ΣΤΕΓΗΣ	
ΚΩΔΙΚΟΣ	ΣΥΣΚΕΥΑΣΙΑ
RGB120	50



ΣΤΗΡΙΞΗ ΣΕ ΜΕΤΩΠΗ ΜΕ ΡΥΘΜΙΖΟΕΝΗ ΑΠΟΣΤΑΣΗ ΜΕΧΡΙ 9,7εκ	
ΚΩΔΙΚΟΣ	ΣΥΣΚΕΥΑΣΙΑ
RGB200	50



ΚΑΤΑΛΛΗΛΟ ΓΙΑ ΚΑΘΕ ΣΤΕΓΗ ΠΑΧΟΥΣ 0,6 - 6εκ (Ελληνίτι- μεταλλικά πάνελ)	
ΚΩΔΙΚΟΣ	ΣΥΣΚΕΥΑΣΙΑ
RGB210	50

Στις τιμές δεν συμπεριλαμβάνεται Φ.Π.Α.



ΣΥΛΛΕΚΤΗΣ ΟΜΒΡΙΩΝ ΥΔΑΤΩΝ (ΒΡΟΧΙΝΟΥ ΝΕΡΟΥ) ΚΑΙ ΔΙΑΧΩΡΙΣΤΗΣ ΦΥΛΛΩΝ

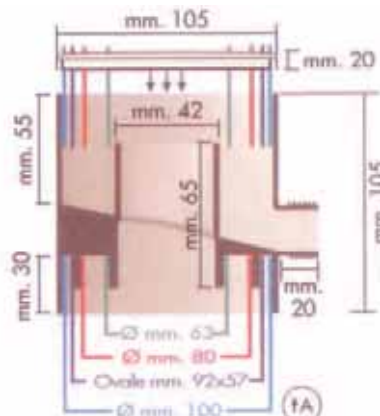


Ο “Συλλέκτης” βρόχινου νερού μπορεί να χρησιμοποιηθεί πάνω σε νέο π σε ήδη εγκατεστημένο δίκτυο όμβριων υδάτων. Το προϊόν αυτό μπορεί να βοηθήσει στην συλλογή και αποθήκευση του νερού της βροχής. Με μία πολύ μικρή μετατροπή στο δίκτυο αποχέτευσης των νερών της βροχής είναι δυνατή η συλλογή του νερού σε εξωτερικές δεξαμενές, έτσι ώστε να εξασφαλίξει οικονομία για χρήσεις όπως: πότισμα κήπων, οικιακή χρήση κ.λ.π.

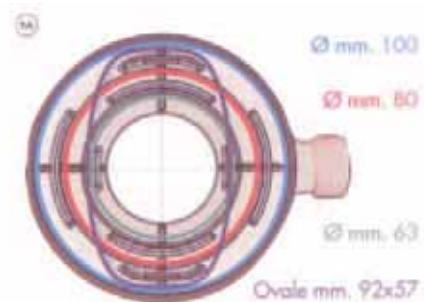
Η τάπα επίσκεψης στο επάνω μέρος του “Συλλέκτη”, είναι εφοδιασμένη με ένα σύστημα το οποίο μπορεί να προσαρμοστεί σε σωλήνες διαμέτρου 100-80-63 ή στο μοντέλο Oval Best 92 x 57mm.

Για την εφαρμογή του απαιτείται ο παρακάτω απλός χειρισμός:

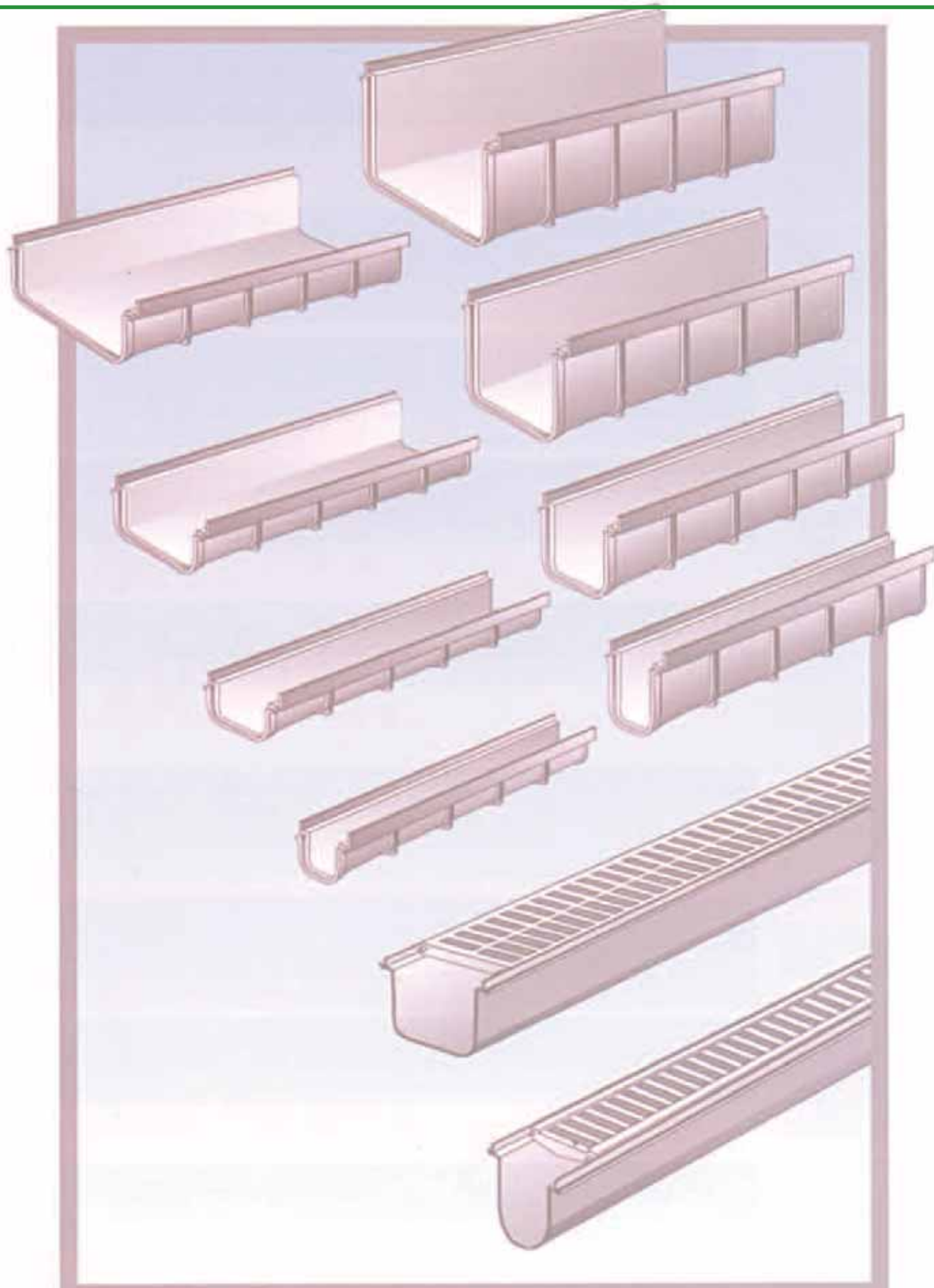
1. Κόβουμε ένα τμήμα του σωλήνα 3-6 εκατοστά
2. Μετακινούμε τα 2 άκρα του σωλήνα εξωτερικά του κάθετου άξονα
3. Εισάγουμε τον “Συλλέκτη” στηρίζοντας τον στον κάτω σωλήνα
4. Ευθυγραμμίζουμε τους σωλήνες, εφαρμόζουμε - στερεώνουμε την τάπα, βιδώνουμε την βάνα



ΕΙΣΑΓΩΓΗ ΤΟΥ ΣΩΛΗΝΑ ΚΑΘΟΔΟΥ



3. ΚΑΝΑΛΙΑ ΑΠΟΣΤΡΑΓΓΙΣΗΣ



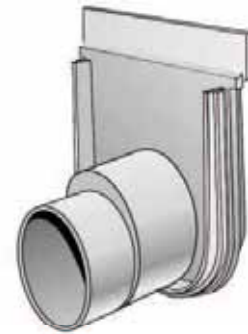


3. ΚΑΝΑΛΙΑ ΑΠΟΣΤΡΑΓΓΙΣΗΣ



CRA130PP+GSZ13999  
130 x 150 x 1000  
27,63€/ΜΕΤΡΟ

ΤΟ ΚΑΝΑΛΙ ΠΟΥ ΣΥΝΔΥΑΖΕΙ:  
ΤΗΝ ΜΕΓΑΛΥΤΕΡΗ ΠΑΡΟΧΕΤΕΥΤΗΚΟΤΗΤΑ  
ΤΗΝ ΣΤΙΒΑΡΟΤΕΡΗ ΚΑΤΑΣΚΕΥΗ  
ΤΗΝ ΑΝΤΑΓΩΝΙΣΤΙΚΟΤΕΡΗ ΤΙΜΗ



CSA100+GSZ10999  
100 x x100 x 1000  
21,13€/ΜΕΤΡΟ

ΤΟ ΟΙΚΟΝΟΜΙΚΟ ΚΑΝΑΛΙ ΓΙΑ ΑΠΟΧΕΤΕΥΣΗ  
ΜΙΚΡΩΝ ΣΧΕΤΙΚΑ ΧΩΡΩΝ



\*ΚΑΙ ΤΑ ΔΥΟ ΔΙΑΤΙΘΕΝΤΑΙ ΚΑΙ ΜΕ ΠΛΑΣΤΙΚΕΣ ΣΧΑΡΕΣ

### 3. ΚΑΝΑΛΙΑ ΑΠΟΣΤΡΑΓΓΙΣΗΣ



ΚΑΝΑΛΙ PVC ΠΛΑΤΟΥΣ 100ΧΙΛ. ΚΑΙ ΧΑΜΗΛΟΥ ΥΨΟΥΣ (55cm)			
ΔΙΑΣΤΑΣΕΙΣ (mm)	ΚΩΔΙΚΟΣ	ΧΡΩΜΑ	ΣΥΣΚΕΥΑΣΙΑ
100X55X1000	CSB100	Γκρι	24



ΣΧΑΡΑ PVC			
ΔΙΑΣΤΑΣΕΙΣ (mm)	ΚΩΔΙΚΟΣ	ΧΡΩΜΑ	ΣΥΣΚΕΥΑΣΙΑ
100X500	SGR100G	Γκρι	40
100X500	SGR100S	Μπεζ	40



ΓΩΝΙΑ ΥΨΟΥΣ 55mm			
ΔΙΑΣΤΑΣΕΙΣ (mm)	ΚΩΔΙΚΟΣ	ΧΡΩΜΑ	ΣΥΣΚΕΥΑΣΙΑ
ΔΕΞΙΑ	CBAND100	Γκρι	1
ΑΡΙΣΤΕΡΗ	CBANS100	Γκρι	1



ΤΑΠΑ - ΕΞΟΔΟΣ			
ΔΙΑΣΤΑΣΕΙΣ (mm)	ΚΩΔΙΚΟΣ	ΧΡΩΜΑ	ΣΥΣΚΕΥΑΣΙΑ
Φ50	TCB100	Γκρι	25



ΚΑΝΑΛΙ PVC ΠΛΑΤΟΥΣ 100mm ΥΨΟΥΣ 75mm			
ΔΙΑΣΤΑΣΕΙΣ (mm)	ΚΩΔΙΚΟΣ	ΧΡΩΜΑ	ΣΥΣΚΕΥΑΣΙΑ
100X75X1000	CSM100	Γκρι	12



ΣΧΑΡΑ PVC			
ΔΙΑΣΤΑΣΕΙΣ (mm)	ΚΩΔΙΚΟΣ	ΧΡΩΜΑ	ΣΥΣΚΕΥΑΣΙΑ
100X500	SGR100G	Γκρι	40
	SGR100S	Μπεζ	40



ΓΩΝΙΑ ΥΨΟΥΣ 75mm			
ΔΙΑΣΤΑΣΕΙΣ (mm)	ΚΩΔΙΚΟΣ	ΧΡΩΜΑ	ΣΥΣΚΕΥΑΣΙΑ
ΔΕΞΙΑ	CAAND100	Γκρι	1
ΑΡΙΣΤΕΡΗ	CAANS100	Γκρι	1



ΤΑΠΑ - ΕΞΟΔΟΣ			
ΔΙΑΣΤΑΣΕΙΣ (mm)	ΚΩΔΙΚΟΣ	ΧΡΩΜΑ	ΣΥΣΚΕΥΑΣΙΑ
Φ75	TCM100	Γκρι	25



ΚΑΝΑΛΙ PVC ΠΛΑΤΟΥΣ 100mm ΥΨΟΥΣ 100mm			
ΔΙΑΣΤΑΣΕΙΣ (mm)	ΚΩΔΙΚΟΣ	ΧΡΩΜΑ	ΣΥΣΚΕΥΑΣΙΑ
100X100X1000	CSA100	Γκρι	

### 3. ΚΑΝΑΛΙΑ ΑΠΟΣΤΡΑΓΓΙΣΗΣ



ΓΩΝΙΑ			
ΔΙΑΣΤΑΣΕΙΣ (mm)	ΚΩΔΙΚΟΣ	ΧΡΩΜΑ	ΣΥΣΚΕΥΑΣΙΑ
ΔΕΞΙΑ	CAAND100	Γκρι	1
ΑΡΙΣΤΕΡΗ	CAANS100	Γκρι	1



ΤΑΠΑ - ΕΞΟΔΟΣ			
ΔΙΑΣΤΑΣΕΙΣ (mm)	ΚΩΔΙΚΟΣ	ΧΡΩΜΑ	ΣΥΣΚΕΥΑΣΙΑ
Φ50	TCA100	Γκρι	25



ΤΑΠΑ - ΕΞΟΔΟΣ			
ΔΙΑΣΤΑΣΕΙΣ (mm)	ΚΩΔΙΚΟΣ	ΧΡΩΜΑ	ΣΥΣΚΕΥΑΣΙΑ
100X55X1000	BKBS 10G	Γκρι	1(75)
+2X(100X500)	BKBS 10S	Μπεζ	1(75)
100X75X1000	BKMS 10G	Γκρι	1(60)
+2X(100X500)	BKMS 10S	Μπεζ	1(60)
100X100X1000	BKAS 10G	Γκρι	1(52)
+2X(100X500)	BKAS 10S	Μπεζ	1(52)



ΣΧΑΡΑ ΓΑΛΒΑΝΙΖΕ			
ΔΙΑΣΤΑΣΕΙΣ (mm)	ΚΩΔΙΚΟΣ	ΧΡΩΜΑ	ΣΥΣΚΕΥΑΣΙΑ
100X1000	GSZ10999	ΓΑΛΒΑΝ	
130X1000	GSZ13999	ΓΑΛΒΑΝ	



ΣΧΑΡΑ ΧΥΤΟΣΙΔΗΡΗ C250			
ΔΙΑΣΤΑΣΕΙΣ (mm)	ΚΩΔΙΚΟΣ	ΧΡΩΜΑ	ΣΥΣΚΕΥΑΣΙΑ
130X500	GHC130	ΧΙΤΟΣΙΔ.	



ΚΑΝΑΛΙ PP 1M ΚΑΙ ΣΧΑΡΑ ΓΑΛΒ/ΝΗ (ΣΕΤ)			
ΔΙΑΣΤΑΣΕΙΣ (mm)	ΚΩΔΙΚΟΣ	ΧΡΩΜΑ	ΣΥΣΚΕΥΑΣΙΑ
130X1000	CRA130PP + GSZ13999		
100X1000	CSAA100 + GSZ10999		

Στις τιμές δεν συμπεριλαμβάνεται Φ.Π.Α.

### 3. ΚΑΝΑΛΙΑ ΑΠΟΣΤΡΑΓΓΙΣΗΣ



ΤΑΠΑ - ΕΞΟΔΟΣ				
ΔΙΑΣΤΑΣΕΙΣ (mm)	ΚΩΔΙΚΟΣ	ΧΡΩΜΑ		ΣΥΣΚΕΥΑΣΙΑ
Φ100Α-110Α	ΤΡΑ130ΡΡ	Γκρι		



ΣΧΑΡΑ PVC				
ΔΙΑΣΤΑΣΕΙΣ (mm)	ΚΩΔΙΚΟΣ	ΧΡΩΜΑ		ΣΥΣΚΕΥΑΣΙΑ
130X500	SGR130G	Γκρι		
130X500	SGR130S	Μπεζ		



ΣΧΑΡΑ PVC				
ΔΙΑΣΤΑΣΕΙΣ (mm)	ΚΩΔΙΚΟΣ	ΧΡΩΜΑ		ΣΥΣΚΕΥΑΣΙΑ
130X500	CGRN130G	Γκρι		
130X500	CGRN130S	Μπεζ		
130X500	CGRN130N	Μαύρο		



ΣΧΑΡΑ PVC ΓΙΑ ΠΙΣΙΝΕΣ				
ΔΙΑΣΤΑΣΕΙΣ (mm)	ΚΩΔΙΚΟΣ	ΧΡΩΜΑ		ΣΥΣΚΕΥΑΣΙΑ
130X500	GRP130G	Γκρι		
130X500	GRP130S	Μπεζ		
130X500	GRP130B	Λευκό		



ΚΑΝΑΛΙ PVC 200mm				
ΔΙΑΣΤΑΣΕΙΣ (mm)	ΚΩΔΙΚΟΣ	ΧΡΩΜΑ		ΣΥΣΚΕΥΑΣΙΑ
200X115X500	CSB200	Γκρι		



ΤΑΠΑ - ΕΞΟΔΟΣ				
ΔΙΑΣΤΑΣΕΙΣ (mm)	ΚΩΔΙΚΟΣ	ΧΡΩΜΑ		ΣΥΣΚΕΥΑΣΙΑ
Φ75-80	ΤCΒ200	Γκρι		



ΜΟΥΦΑ ΜΕ ΠΛΕΥΡΙΚΕΣ ΕΞΟΔΟΥΣ				
ΔΙΑΣΤΑΣΕΙΣ (mm)	ΚΩΔΙΚΟΣ	ΧΡΩΜΑ		ΣΥΣΚΕΥΑΣΙΑ
Φ75Θ-Φ80Α	CBGS200	Γκρι		

3. ΚΑΝΑΛΙΑ ΑΠΟΣΤΡΑΓΓΙΣΗΣ





ΚΑΝΑΛΙ ΜΕ ΣΤΕΝΗ ΣΧΑΡΑ ΑΠΟ PVC



Η First Plast παρουσιάζει το προφίλ - κανάλι με τομείς, από υλικό PVC για χρήση σε ευθύγραμμα συστήματα αποστράγγισης. Το σύστημα συλλογής ή απομάκρυνσης βρόχινων νερών (όμβριων υδάτων) μπορεί να εγκατασταθεί - τοποθετηθεί σε δημόσιους ή ιδιωτικούς χώρους, με εγγυημένη ανθεκτικότητα σε υψηλά φορτία και ιδιαίτερα διακριτική αισθητική.

Το κανάλι συνδέεται με κόλλημα κατάλληλη για Pvc (η οποία εξασφαλίζει την στεγανοποίηση από το νερό) ή με βίδες πάνω σε κανάλια "PRATIKO" 100 ή 130. Το προϊόν έχει τα ίδια τεχνικά χαρακτηριστικά με το κανάλι "PRATIKO" και μπορεί να συνδεθεί με άλλα κανάλια στα επιθυμητά μήκη ανά 100mm.



Πάνω στο προφίλ-κανάλι υπάρχουν ευδιάκριτες ενδείξεις για τα σημεία ασφαλούς κοπής με ένα απλό εργαλείο κοπής.

Το κανάλι διατίθεται σε 3 διαφορετικά ύψη: 20mm, 90mm & 140mm, για να μπορεί να προσαρμοσθεί με πεζοδρόμια διαφορετικού πάχους.

Η μικρή διάσταση (h = 20mm) είναι σχεδιασμένη για εφαρμογές σε εσωτερικούς χώρους (όπως μπάνια, ντουζ, ταρατσάκια, βεράντες κ.λ.π.) η μεσαία / μεγάλη διάσταση (h = 9mm / 140mm) είναι η καλύτερη λύση για εφαρμογή σε εξωτερικούς χώρους (όπως διάδρομοι, στοές, πλατείες κ.λ.π.)





### 3. ΚΑΝΑΛΙΑ ΑΠΟΣΤΡΑΓΓΙΣΗΣ



ΓΩΝΙΑ ΔΕΞΙΑ ΚΑΙ ΑΡΙΣΤΕΡΗ				
ΔΙΑΣΤΑΣΕΙΣ (mm)	ΚΩΔΙΚΟΣ	ΧΡΩΜΑ		ΣΥΣΚΕΥΑΣΙΑ
200	CBAND200 ΔΕ	Γκρι		
200	CBANS200 ΑΡ	Γκρι		



ΣΧΑΡΑ PVC ΓΙΑ ΠΙΣΙΝΕΣ				
ΔΙΑΣΤΑΣΕΙΣ (mm)	ΚΩΔΙΚΟΣ	ΧΡΩΜΑ		ΣΥΣΚΕΥΑΣΙΑ
200X500	GRP200G	Γκρι		10
	GRP200S	Μπεζ		10
	GRP200B	Λευκό		10



ΣΧΑΡΑ PVC ΑΠΛΗ				
ΔΙΑΣΤΑΣΕΙΣ (mm)	ΚΩΔΙΚΟΣ	ΧΡΩΜΑ		ΣΥΣΚΕΥΑΣΙΑ
200X500	CGRN20LG	Γκρι		10
	CGRN20LS	Μπεζ		10




ΣΧΑΡΑ PVC ΕΝΙΣΧΥΜΕΝΗ				
ΔΙΑΣΤΑΣΕΙΣ (mm)	ΚΩΔΙΚΟΣ	ΧΡΩΜΑ		ΣΥΣΚΕΥΑΣΙΑ
200X500	CGRN20SG	Γκρι		10
	CGRN20SS	Μπεζ		10



ΑΡΘΡΩΤΗ ΣΧΑΡΑ ΠΙΣΙΝΑΣ «FLEXIGRIL»				
ΔΙΑΣΤΑΣΕΙΣ (mm)	ΚΩΔΙΚΟΣ	ΧΡΩΜΑ		ΣΥΣΚΕΥΑΣΙΑ
130	FGP1330	Λευκό		Συναρμοδογημένα τεμάχια 48 cm
200	FGP2025	Λευκό		
250	FGP2525	Λευκό		


NEO ΠΡΟΪΟΝ



ΚΑΝΑΛΙ ΜΕ ΣΤΕΝΗ ΣΧΑΡΑ				
ΔΙΑΣΤΑΣΕΙΣ (mm)	ΚΩΔΙΚΟΣ	ΧΡΩΜΑ		ΣΥΣΚΕΥΑΣΙΑ
100X500X20	PCF1020G	Γκρι		
100X500X90	PCF1090G	Γκρι		
100X500X140	PCF1014G	Γκρι		
130X500X20	PCF1320G	Γκρι		
130X500X90	PCF1390G	Γκρι		
130X500X140	PCF1314G	Γκρι		

NEO ΠΡΟΪΟΝ

2. ΣΙΦΩΝΙΑ - ΦΡΕΑΤΙΑ - ΠΛΑΙΣΙΑ - ΚΑΛΥΜΜΑΤΑ




**2. ΣΙΦΩΝΙΑ - ΦΡΕΑΤΙΑ - ΠΛΑΙΣΙΑ - ΚΑΛΥΜΜΑΤΑ**



ΣΙΦΩΝΙΑ ΜΠΑΛΚΟΝΙΟΥ ΓΩΝΙΑΚΑ				
ΔΙΑΣΤΑΣΕΙΣ (mm)	ΚΩΔΙΚΟΣ	ΧΡΩΜΑ		ΣΥΣΚΕΥΑΣΙΑ
200X200	CHAN20G	Γκρι		10
Φ80-100-110	CHAN20S	Μπεζ		10



ΥΠΟΔΟΧΗ ΣΩΛΗΝΑ				
ΔΙΑΣΤΑΣΕΙΣ (mm)	ΚΩΔΙΚΟΣ	ΧΡΩΜΑ		ΣΥΣΚΕΥΑΣΙΑ
130X130	RQP140	Γκρι		20



ΣΧΑΡΑ ΡΡ ΓΙΑ ΣΙΦΩΝΙΑ CHAN20G				
ΔΙΑΣΤΑΣΕΙΣ (mm)	ΚΩΔΙΚΟΣ	ΧΡΩΜΑ		ΣΥΣΚΕΥΑΣΙΑ
130X130	GSP140	Γκρι		20



ΚΑΛΥΜΜΑ ΡΡ ΓΙΑ ΣΙΦΩΝΙΑ CHAN20G				
ΔΙΑΣΤΑΣΕΙΣ (mm)	ΚΩΔΙΚΟΣ	ΧΡΩΜΑ		ΣΥΣΚΕΥΑΣΙΑ
130X130	CSP140	Γκρι		30



ΣΙΦΩΝΙΑ ΤΑΡΑΤΣΑΣ ΜΕ ΚΑΤΑΚΟΡΥΦΗ ΕΞΟΔΟ				
ΔΙΑΣΤΑΣΕΙΣ (mm)	ΚΩΔΙΚΟΣ	ΧΡΩΜΑ		ΣΥΣΚΕΥΑΣΙΑ
200X200 Φ100-110	CHPVC BV 2011G	Γκρι		9



ΣΙΦΩΝΙΑ ΤΑΡΑΤΣΑΣ ΜΕ ΟΡΙΖΟΝΤΙΑ ΕΞΟΔΟ				
ΔΙΑΣΤΑΣΕΙΣ (mm)	ΚΩΔΙΚΟΣ	ΧΡΩΜΑ		ΣΥΣΚΕΥΑΣΙΑ
200X200 Φ75-80	CHPVC BO 2080G	Γκρι		9
Φ80-90	CHPVC BO 2090G	Γκρι		9
Φ100-110	CHPVC BO 2011G	Γκρι		9



ΣΙΦΩΝΙΑ ΤΑΡΑΤΣΑΣ ΜΕ ΚΑΤΑΚΟΡΥΦΗ ΕΞΟΔΟ, ΑΝΟΙΓΜΑ ΚΑΙ ΣΙΤΑ				
ΔΙΑΣΤΑΣΕΙΣ (mm)	ΚΩΔΙΚΟΣ	ΧΡΩΜΑ		ΣΥΣΚΕΥΑΣΙΑ
200X200 Φ100-110	CHPVC PFBV 2011G	Γκρι		6

**2. ΣΙΦΩΝΙΑ - ΦΡΕΑΤΙΑ - ΠΛΑΙΣΙΑ - ΚΑΛΥΜΜΑΤΑ**



ΣΙΦΩΝΙΑ ΤΑΡΑΤΣΑΣ ΜΕ ΟΡΙΖΟΝΤΙΑ ΕΞΟΔΟ, ΑΝΟΙΓΜΑ ΚΑΙ ΣΙΤΑ				
ΔΙΑΣΤΑΣΕΙΣ (mm)	ΚΩΔΙΚΟΣ	ΧΡΩΜΑ		ΣΥΣΚΕΥΑΣΙΑ
200X200 Φ75-80	CHPVC PFBO 2080G	Γκρι		7
Φ80-90	CHPVC PFBO 2090G	Γκρι		7
Φ100-110	CHPVC PFBO 2011G	Γκρι		7



ΣΙΦΩΝΙΑ ΤΑΡΑΤΣΑΣ ΜΕ ΚΑΤΑΚΟΡΥΦΗ ΕΞΟΔΟ ΚΑΙ ΣΙΤΑ				
ΔΙΑΣΤΑΣΕΙΣ (mm)	ΚΩΔΙΚΟΣ	ΧΡΩΜΑ		ΣΥΣΚΕΥΑΣΙΑ
200X200 Φ100-110	CHPVC PF20G	Γκρι		6



ΣΙΦΩΝΙ ABS ΜΕ ΟΡΙΖΟΝΤΙΑ ΕΞΟΔΟ ΚΑΙ ΜΕΤΑΒΛΗΤΟ ΥΨΟΣ (72-82mm)				
ΔΙΑΣΤΑΣΕΙΣ (mm)	ΚΩΔΙΚΟΣ	ΧΡΩΜΑ		ΣΥΣΚΕΥΑΣΙΑ
100X100 Φ50	CHABS1050M	Χρωμέ		30
100X100 Φ50	CHABS1050G	Γκρι		30



ΣΙΦΩΝΙ ABS ΜΕ ΚΑΤΑΚΟΡΥΦΟ ΕΞΟΔΟ ΚΑΙ ΜΕΤΑΒΛΗΤΟ ΥΨΟΣ (72-82mm)				
ΔΙΑΣΤΑΣΕΙΣ (mm)	ΚΩΔΙΚΟΣ	ΧΡΩΜΑ		ΣΥΣΚΕΥΑΣΙΑ
100X100 Φ50	CHABSV1050M	Χρωμέ		36
100X100 Φ50	CHABSV1050G	Γκρι		36



ΣΙΦΩΝΙ ABS ΜΕ ΟΡΙΖΟΝΤΙΑ ΕΞΟΔΟ				
ΔΙΑΣΤΑΣΕΙΣ (mm)	ΚΩΔΙΚΟΣ	ΧΡΩΜΑ		ΣΥΣΚΕΥΑΣΙΑ
150X150	CHABS15M	Χρωμέ		33
Φ50	CHABS15G	Γκρι		30



ΣΙΦΩΝΙ ABS ΜΕ ΚΑΤΑΚΟΡΥΦΗ ΕΞΟΔΟ				
ΔΙΑΣΤΑΣΕΙΣ (mm)	ΚΩΔΙΚΟΣ	ΧΡΩΜΑ		ΣΥΣΚΕΥΑΣΙΑ
150X150	CHABSV1540G	Γκρι		12
Φ40	CHABSV1550G	Γκρι		12
Φ50	CHABSV1550IN	Σχάρα Inox		12



ΣΙΦΩΝΙ ABS ΜΕ ΚΑΤΑΚΟΡΥΦΗ ΕΣΩΤΕΡΙΚΗ ΕΞΟΔΟ				
ΔΙΑΣΤΑΣΕΙΣ (mm)	ΚΩΔΙΚΟΣ	ΧΡΩΜΑ		ΣΥΣΚΕΥΑΣΙΑ
150X150 Φ50	CHCR15M	Χρωμέ		24

2. ΣΙΦΩΝΙΑ - ΦΡΕΑΤΙΑ - ΠΛΑΙΣΙΑ - ΚΑΛΥΜΜΑΤΑ



ΣΙΦΩΝΙ PVC ΜΕ ΕΣΩΤΕΡΙΚΗ ΚΑΤΑΚΟΡΥΦΗ ΕΞΟΔΟ				
ΔΙΑΣΤΑΣΕΙΣ (mm)	ΚΩΔΙΚΟΣ	ΧΡΩΜΑ		ΣΥΣΚΕΥΑΣΙΑ
100X100 Φ32-40	CHPVC10G	Γκρι		24
	CHPVC10N	Ανθρακί		24



ΣΙΦΩΝΙ PVC ΜΕ ΕΣΩΤΕΡΙΚΗ ΚΑΤΑΚΟΡΥΦΗ ΕΞΟΔΟ				
ΔΙΑΣΤΑΣΕΙΣ (mm)	ΚΩΔΙΚΟΣ	ΧΡΩΜΑ		ΣΥΣΚΕΥΑΣΙΑ
150X150 Φ40-50-63-125	CHPVC15G	Γκρι		24
	CHPVC15N	Ανθρακί		24
	CHPVC15S	Μπεζ		24



ΣΙΦΩΝΙ PVC ΜΕ ΚΑΤΑΚΟΡΥΦΗ ΕΞΟΔΟ				
ΔΙΑΣΤΑΣΕΙΣ (mm)	ΚΩΔΙΚΟΣ	ΧΡΩΜΑ		ΣΥΣΚΕΥΑΣΙΑ
150X150 Φ50	CHPVC1550G	Γκρι		16



ΣΙΦΩΝΙ PVC ΜΕ ΕΣΩΤΕΡΙΚΗ ΚΑΤΑΚΟΡΥΦΗ ΕΞΟΔΟ				
ΔΙΑΣΤΑΣΕΙΣ (mm)	ΚΩΔΙΚΟΣ	ΧΡΩΜΑ		ΣΥΣΚΕΥΑΣΙΑ
200X200 Φ63-75-90	CHPVC20G	Γκρι		18
	CHPVC20N	Ανθρακί		18
	CHPVC20S	Μπεζ		18




ΣΙΦΩΝΙ PVC ΜΕ ΕΣΩΤΕΡΙΚΗ ΚΑΤΑΚΟΡΥΦΗ ΕΞΟΔΟ				
ΔΙΑΣΤΑΣΕΙΣ (mm)	ΚΩΔΙΚΟΣ	ΧΡΩΜΑ		ΣΥΣΚΕΥΑΣΙΑ
250X250 Φ100	CHPVC25G	Γκρι		12
	CHPVC25N	Ανθρακί		12
	CHPVC25S	Μπεζ		12
	CHAPVC25G	Γκρι		12
	CHAPVC25N	Ανθρακί		12




ΣΙΦΩΝΙ PVC ΜΕ ΕΣΩΤΕΡΙΚΗ ΚΑΤΑΚΟΡΥΦΗ ΕΞΟΔΟ				
ΔΙΑΣΤΑΣΕΙΣ (mm)	ΚΩΔΙΚΟΣ	ΧΡΩΜΑ		ΣΥΣΚΕΥΑΣΙΑ
300X300 F100-200 Φ110	CHPVC30G	Γκρι		12
	CHPVC30N	Ανθρακί		12
	CHPVC30S	Μπεζ		12
	CHAPVC30G	Γκρι		10
	CHAPVC30N	Ανθρακί		10



**2. ΣΙΦΩΝΙΑ - ΦΡΕΑΤΙΑ - ΠΛΑΙΣΙΑ - ΚΑΛΥΜΜΑΤΑ**



ΣΙΦΩΝΙΑ PVC ΜΕΓΑΛΗΣ ΠΑΡΟΧΕΤΕΥΣΗΣ ΜΕ ΚΑΤΑΚΟΡΥΦΗ ΕΞΟΔΟ				
ΔΙΑΣΤΑΣΕΙΣ (mm)	ΚΩΔΙΚΟΣ	ΧΡΩΜΑ		ΣΥΣΚΕΥΑΣΙΑ
200X200	CHPVCEC2050G	Γκρι		12
Φ50	CHPVCEC2050G	Ανθρακί		12
200X200	CHPVCEC2075G	Γκρι		12
Φ63-75	CHPVCEC2075G	Ανθρακί		12
200X200	CHPVCEC2080G	Γκρι		12
Φ75-80	CHPVCEC2080G	Ανθρακί		12
200X200	CHPVCEC2010G	Γκρι		12
Φ90-100	CHPVCEC2010G	Ανθρακί		12
200X200	CHPVCEC2011G	Γκρι		10
Φ100-110	CHPVCEC2011G	Ανθρακί		10



ΣΙΦΩΝΙ PP ΜΕ ΕΣΩΤΕΡΙΚΗ ΚΑΤΑΚΟΡΥΦΗ ΕΞΟΔΟ				
ΔΙΑΣΤΑΣΕΙΣ (mm)	ΚΩΔΙΚΟΣ	ΧΡΩΜΑ		ΣΥΣΚΕΥΑΣΙΑ
100X100 Φ40	CHPP10G	Γκρι		
150X150 Φ50	CHPP15G	Γκρι		



ΣΙΦΩΝΙ PP ΜΕ ΣΥΣΤΟΛΙΚΗ ΚΑΤΑΚΟΡΥΦΗ ΕΞΟΔΟ				
ΔΙΑΣΤΑΣΕΙΣ (mm)	ΚΩΔΙΚΟΣ	ΧΡΩΜΑ		ΣΥΣΚΕΥΑΣΙΑ
150X150 Φ50	CHPP1550G	Γκρι		
200X200 Φ75	CHPP2075G	Γκρι		
200X200 Φ110	CHPP2011G	Γκρι		



ΦΡΕΑΤΙΑ ΣΥΛΛΟΓΗΣ ΟΜΒΡΙΩΝ				
ΔΙΑΣΤΑΣΕΙΣ (mm)	ΚΩΔΙΚΟΣ	ΧΡΩΜΑ		ΣΥΣΚΕΥΑΣΙΑ
Εισαγωγή Φ80-100 Εξοδος Φ100	PSP140	Γκρι		
Εισαγωγή Φ90-110 Εξοδος Φ100	PSP114	Γκρι		
Εισαγωγή Φ80-90-100-125 Εξοδος Φ110-125	PSP160-161	Γκρι		
Εισαγωγή Φ80-90-100-125 Εξοδος κατακόρυφη Φ110-125	PSPV160-161	Γκρι		



ΣΥΝΔΕΣΜΟΣ ΜΕ ΣΩΛΗΝΑ				
ΔΙΑΣΤΑΣΕΙΣ (mm)	ΚΩΔΙΚΟΣ	ΧΡΩΜΑ		ΣΥΣΚΕΥΑΣΙΑ
Φ80-100	RTP140	Γκρι		20
Φ90-110	RTP114	Γκρι		20

**2. ΣΙΦΩΝΙΑ - ΦΡΕΑΤΙΑ - ΠΛΑΙΣΙΑ - ΚΑΛΥΜΜΑΤΑ**



ΦΡΕΑΤΙΟ ΠΟΛΥΠΡΟΠΥΛΕΝΙΟΥ ΟΡΘΟΓΩΝΙΟ				
ΔΙΑΣΤΑΣΕΙΣ (mm)	ΚΩΔΙΚΟΣ	ΧΡΩΜΑ		ΣΥΣΚΕΥΑΣΙΑ
200X200 (Φ63-80-100-125)	PZ 20	Γκρι		1
300X300 (Φ75-90-110-125-160)	PZNE 30	Γκρι		1
400X400 (Φ100-110-125-160-200-250)	PZ 40	Γκρι		1
550X550 (Φ125-160-200-250-315)	PZ 55	Γκρι		1



ΚΑΛΥΜΜΑ ΜΕ ΠΛΑΙΣΙΟ ΠΟΛΥΠΡΟΠΥΛΕΝΙΟΥ Ε.Τ.				
ΔΙΑΣΤΑΣΕΙΣ (mm)	ΚΩΔΙΚΟΣ	ΧΡΩΜΑ		ΣΥΣΚΕΥΑΣΙΑ
200X200	TC 20 PP	Γκρι		10
300X300	TC 30 PP	Γκρι		5
400X400	TC 40 PP	Γκρι		2
550X550	TC 55 PP	Γκρι		2



ΠΛΑΙΣΙΟ ΠΟΛΥΠΡΟΠΥΛΕΝΙΟΥ Ε.Τ.				
ΔΙΑΣΤΑΣΕΙΣ (mm)	ΚΩΔΙΚΟΣ	ΧΡΩΜΑ		ΣΥΣΚΕΥΑΣΙΑ
200X200	ST 20 PP	Γκρι		10
300X300	ST 30 PP	Γκρι		5
400X400	ST 40 PP	Γκρι		2
550X550	ST 55 PP	Γκρι		2



ΚΑΛΥΜΜΑ ΠΟΛΥΠΡΟΠΥΛΕΝΙΟΥ Ε.Τ.				
ΔΙΑΣΤΑΣΕΙΣ (mm)	ΚΩΔΙΚΟΣ	ΧΡΩΜΑ		ΣΥΣΚΕΥΑΣΙΑ
200X200	SC 20 PP	Γκρι		10
300X300	SC 30 PP	Γκρι		5
400X400	SC 40 PP	Γκρι		2
550X550	SC 55 PP	Γκρι		2



ΣΧΑΡΑ ΠΟΛΥΠΡΟΠΥΛΕΝΙΟΥ Ε.Τ.				
ΔΙΑΣΤΑΣΕΙΣ (mm)	ΚΩΔΙΚΟΣ	ΧΡΩΜΑ		ΣΥΣΚΕΥΑΣΙΑ
200X200	SG 20 PP	Γκρι		10
300X300	SG 30 PP	Γκρι		5
400X400	SG 40 PP	Γκρι		2
550X550	SG 55 PP	Γκρι		2



ΣΧΑΡΑ ΜΕ ΠΛΑΙΣΙΟ Ε.Τ. ΠΟΛΥΠΡΟΠΥΛΕΝΙΟΥ Ε.Τ.				
ΔΙΑΣΤΑΣΕΙΣ (mm)	ΚΩΔΙΚΟΣ	ΧΡΩΜΑ		ΣΥΣΚΕΥΑΣΙΑ
200X200	TG 20 PP	Γκρι		
300X300	TG 30 PP	Γκρι		
400X400	TG 40 PP	Γκρι		
550X550	TG 55 PP	Γκρι		

**2. ΣΙΦΩΝΙΑ - ΦΡΕΑΤΙΑ - ΠΛΑΙΣΙΑ - ΚΑΛΥΜΜΑΤΑ**



ΠΡΟΕΚΤΑΣΗ ΦΡΕΑΤΙΟΥ				
ΔΙΑΣΤΑΣΕΙΣ (mm)	ΚΩΔΙΚΟΣ	ΧΡΩΜΑ		ΣΥΣΚΕΥΑΣΙΑ
200X200X200(Υ) (Φ63-80-100-125)	APZ 20	Γκρι		1
300X300X300(Υ) (Φ75-90-110-125-160)	APZN 30	Γκρι		1
400X400X400(Υ) (Φ100-110-125-160-200-250)	APZ 40	Γκρι		1
550X550X450(Υ) (Φ125-160-200-250-315)	APZ 55	Γκρι		1



ΦΡΕΑΤΙΑ ΚΩΝΙΚΑ ΠΟΛΥΠΡΟΠΥΛΕΝΙΟΥ SIMPLEX® ΚΑΙ PVC «serie2000»				
ΔΙΑΣΤΑΣΕΙΣ (mm)	ΚΩΔΙΚΟΣ	ΧΡΩΜΑ		ΣΥΣΚΕΥΑΣΙΑ
200X200 SIMPLEX® (φ50-63-75-90-100-110)	PZS 20	Γκρι		1
250X250 serie2000 (φ75-90-110-125-140*-80*-100*)	PZDE 25	Γκρι		1
300X300 SIMPLEX® (φ75-90-110-125-160-80*-100*)	PZS 30	Γκρι		1
300X300 serie2000 (φ75-90-110-125-140-80*-100*)	PZDE 30	Γκρι		1
400X400 serie2000 (φ90-110-160-200-100*-125*)	PZDE 40	Γκρι		1
450X450 SIMPLEX® (φ90-100-125-160-200-250)	PZS 45	Γκρι		1
300X500 (φ75-90-110-125-140*-80*-100*)	PZRE 3050	Γκρι		1



ΠΡΟΕΚΤΑΣΗ ΦΡΕΑΤΙΟΥ ΚΟΝΤΗ				
ΔΙΑΣΤΑΣΕΙΣ (mm)	ΚΩΔΙΚΟΣ	ΧΡΩΜΑ		ΣΥΣΚΕΥΑΣΙΑ
200X200X100(Υ)	APZ 1020	Γκρι		1
300X300X100(Υ)	APZ 1030	Γκρι		1
400X400X100(Υ)	APZ 1040	Γκρι		1
550X550X200(Υ)	APZ 2055	Γκρι		1




ΦΡΕΑΤΙΑ ΣΤΡΟΓΓΥΛΑ ΚΗΠΩΝ				
ΔΙΑΣΤΑΣΕΙΣ (mm)	ΚΩΔΙΚΟΣ	ΧΡΩΜΑ		ΣΥΣΚΕΥΑΣΙΑ
ΕΠΑΝΩ Φ160 ΚΑΤΩ Φ170	PZCRP 17V			
ΕΠΑΝΩ Φ240 ΚΑΤΩ Φ250	PZCRP 25V			



ΚΑΛΥΜΜΑΤΑ				
ΔΙΑΣΤΑΣΕΙΣ (mm)	ΚΩΔΙΚΟΣ	ΧΡΩΜΑ		ΣΥΣΚΕΥΑΣΙΑ
Φ160	SCRP 17V			
Φ240	SCRP 25V			

ΠΛΑΙΣΙΑ, ΚΑΛΥΜΜΑΤΑ ΚΑΙ ΣΧΑΡΕΣ serie2000(PVC)



ΠΛΑΙΣΙΟ Ε.Τ.				
ΔΙΑΣΤΑΣΕΙΣ (mm)	ΚΩΔΙΚΟΣ	ΧΡΩΜΑ		ΣΥΣΚΕΥΑΣΙΑ
200X200	ST 20 G	Γκρι		10
250X250	ST 25 G	Γκρι		10
300X300	ST 30 G	Γκρι		5
300X300	ST 30 V	Πράσινο		5
400X400	ST 40 G	Γκρι		2
450X450	ST 45 G	Γκρι		2
550X550	ST55PP	Γκρι		1
300X500	MT 30500 G	Γκρι		1
400X500	MT 40500 G	Γκρι		



ΣΧΑΡΑ PVC Ε.Τ.				
ΔΙΑΣΤΑΣΕΙΣ (mm)	ΚΩΔΙΚΟΣ	ΧΡΩΜΑ		ΣΥΣΚΕΥΑΣΙΑ
200X200	SGP20G	Γκρι		10
300X300	SGP30G	Γκρι		5
400X400	SGP40G	Γκρι		2
450X450	SGP45G	Γκρι		2
550X550	SGP55G	Γκρι		2



ΣΧΑΡΑ ΠΡΟΣΤΑΣΙΑΣ ΤΑΚΟΥΝΙΩΝ PVC Serie 2000				
ΔΙΑΣΤΑΣΕΙΣ (mm)	ΚΩΔΙΚΟΣ	ΧΡΩΜΑ		ΣΥΣΚΕΥΑΣΙΑ
200X200	SGD 20 G	Γκρι		10
250X250	SGD 25 G	Γκρι		5
300X300	SGD 30 G	Γκρι		2
400X400	SGD 40 G	Γκρι		2
450X450	SGD 45 G	Γκρι		2
550X550	SGD 55 G	Γκρι		1



ΚΑΛΥΜΜΑ				
ΔΙΑΣΤΑΣΕΙΣ (mm)	ΚΩΔΙΚΟΣ	ΧΡΩΜΑ		ΣΥΣΚΕΥΑΣΙΑ
200X200	SCD 20 G	Γκρι		10
250X250	SCD 25 G	Γκρι		5
300X300	SCD 30 G	Γκρι		2
400X400	SCD 40 G	Γκρι		2
450X450	SCD 45	Γκρι		2
550X550	SCD 55 G	Γκρι		1
300X500	SC 3050 G	Γκρι		4



ΚΑΛΥΜΜΑ ΜΕ ΚΛΕΙΔΩΜΑ				
ΔΙΑΣΤΑΣΕΙΣ (mm)	ΚΩΔΙΚΟΣ	ΧΡΩΜΑ		ΣΥΣΚΕΥΑΣΙΑ
250X250	SCDB 25 G	Γκρι		10
300X300	SCDB 30 G	Γκρι		5
400X400	SCDB 40 G	Γκρι		2
300X500	SCB 3050 G	Γκρι		4
300X500 Ε.Τ. (ελαφρού τύπου)	SCP 3050 G	Γκρι		4

2. ΣΙΦΩΝΙΑ - ΦΡΕΑΤΙΑ - ΠΛΑΙΣΙΑ - ΚΑΛΥΜΜΑΤΑ



ΛΑΣΤΙΧΟ ΣΤΕΓΑΝΩΤΗΤΑΣ			
ΔΙΑΣΤΑΣΕΙΣ (mm)	ΚΩΔΙΚΟΣ	ΧΡΩΜΑ	ΣΥΣΚΕΥΑΣΙΑ
300X300	GUD 30		10
400X400	GUD 40		4
300X500	GUD 3050		4



ΠΛΑΙΣΙΟ ΚΑΙ ΣΧΑΡΑ Ε.Τ.			
ΔΙΑΣΤΑΣΕΙΣ (mm)	ΚΩΔΙΚΟΣ	ΧΡΩΜΑ	ΣΥΣΚΕΥΑΣΙΑ
200X200	TGP20G	Γκρι	10
300X300	TGP30G	Γκρι	5
400X400	TGP40G	Γκρι	2
450X450	TGP45G	Γκρι	2
550X550	TGP55G	Γκρι	2




ΠΛΑΙΣΙΟ ΚΑΙ ΣΧΑΡΑ ΠΡΟΣΤΑΣΙΑΣ ΤΑΚΟΥΝΙΩΝ PVC Serie 2000			
ΔΙΑΣΤΑΣΕΙΣ (mm)	ΚΩΔΙΚΟΣ	ΧΡΩΜΑ	ΣΥΣΚΕΥΑΣΙΑ
200X200	TCD 20 G	Γκρι	10
250X250	TCD 25 G	Γκρι	5
300X300	TCD 30 G	Γκρι	2
400X400	TCD 40 G	Γκρι	2
450X450	TCD 45 G	Γκρι	2



ΠΛΑΙΣΙΟ ΚΑΙ ΚΑΛΥΜΜΑ			
ΔΙΑΣΤΑΣΕΙΣ (mm)	ΚΩΔΙΚΟΣ	ΧΡΩΜΑ	ΣΥΣΚΕΥΑΣΙΑ
200X200	TGD 20 G	Γκρι	10
250X250	TGD 25 G	Γκρι	5
300X300	TGD 30 G	Γκρι	2
400X400	TGD 40 G	Γκρι	2
450X450	TGD 45 G	Γκρι	2



ΠΛΑΙΣΙΟ ΚΑΙ ΚΑΛΥΜΜΑ ΜΕ ΚΛΕΙΩΜΑ			
ΔΙΑΣΤΑΣΕΙΣ (mm)	ΚΩΔΙΚΟΣ	ΧΡΩΜΑ	ΣΥΣΚΕΥΑΣΙΑ
250X250	SCDB 25 G	Γκρι	10
300X300	SCDB 30 G	Γκρι	5
400X400	SCDB 40 G	Γκρι	2



ΚΑΛΥΜΜΑ Ε.Τ.			
ΔΙΑΣΤΑΣΕΙΣ (mm)	ΚΩΔΙΚΟΣ	ΧΡΩΜΑ	ΣΥΣΚΕΥΑΣΙΑ
200X200	SCDP 20 G	Γκρι	10
250X250	SCDP 25 G	Γκρι	5
300X300	SCDP 30 G	Γκρι	2
400X400	SCDP 40 G	Γκρι	2
450X450	SCDP 45 G	Γκρι	1
550X550	SCDP 55 G	Γκρι	4
300X500	SCP 3050 G	Γκρι	

Στις τιμές δεν συμπεριλαμβάνεται Φ.Π.Α.



2. ΣΙΦΩΝΙΑ - ΦΡΕΑΤΙΑ - ΠΛΑΙΣΙΑ - ΚΑΛΥΜΜΑΤΑ



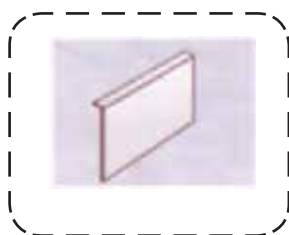
ΣΧΑΡΑ «SUPERGRIGLIA» Β.Τ.				
ΔΙΑΣΤΑΣΕΙΣ (mm)	ΚΩΔΙΚΟΣ	ΧΡΩΜΑ		ΣΥΣΚΕΥΑΣΙΑ
200X200	SGN 20 G	Γκρι		10
250X250	SGN 25 G	Γκρι		10
300X300	SGN 30 G	Γκρι		5
400X400	SGN 40 G	Γκρι		2
450X450	SG 45	Γκρι		2
550X550	SG 55	Γκρι		2
300X500	SG 3050 G	Γκρι		4
300X500 Ε.Τ.	SGP 3050 G	Γκρι		4
400X500	SG4040 G	Γκρι		4
400X500 Ε.Τ.	SGP 4050 G	Γκρι		4




ΠΛΑΙΣΙΟ ΚΑΙ ΣΧΑΡΑ «SUPERGRIGLIA» Β.Τ.				
ΔΙΑΣΤΑΣΕΙΣ (mm)	ΚΩΔΙΚΟΣ	ΧΡΩΜΑ		ΣΥΣΚΕΥΑΣΙΑ
250X250	TGN 25 G	Γκρι		10
300X300	TGN 30 G	Γκρι		5
400X400	TGN 40 G	Γκρι		2
450X450	TG 45	Γκρι		2
550X550	TG 55	Γκρι		2



ΣΥΝΔΕΤΙΚΟΙ ΔΑΚΤΥΛΙΟΙ				
ΔΙΑΣΤΑΣΕΙΣ (mm)	ΚΩΔΙΚΟΣ	ΧΡΩΜΑ		ΣΥΣΚΕΥΑΣΙΑ
Φ50-Φ100	GUS 20	Μαύρο		20
Φ75-Φ125	GUS 30	Μαύρο		20
Φ100-Φ200	GUS 45	Μαύρο		20




ΠΛΑΚΑ ΣΙΦΩΝΙΣΜΟΥ				
ΔΙΑΣΤΑΣΕΙΣ (mm)	ΚΩΔΙΚΟΣ	ΧΡΩΜΑ		ΣΥΣΚΕΥΑΣΙΑ
300X300	VE 30	Γκρι		20
400X400	VE 40	Γκρι		20




ΟΣΜΟΠΑΓΙΔΑ				
ΔΙΑΣΤΑΣΕΙΣ (mm)	ΚΩΔΙΚΟΣ	ΧΡΩΜΑ		ΣΥΣΚΕΥΑΣΙΑ
300X300	SFPZ 30	Γκρι		10
400X400	SFPZ 40	Γκρι		10


ΑΡΘΡΩΤΕΣ ΣΧΑΡΕΣ ΚΑΙ ΚΑΛΥΜΜΑΤΑ ΒΑΡΕΩΣ ΤΥΠΟΥ MULTIGRIL®




"130"			
ΔΙΑΣΤΑΣΕΙΣ (mm)	ΚΩΔΙΚΟΣ	ΧΡΩΜΑ	ΣΥΣΚΕΥΑΣΙΑ
130X1000	ΣΧΑΡΑ MG13999 G	Γκρι	1
	ΚΑΛΥΜΜΑ MC13999 G	Γκρι	1
	ΠΛΑΙΣΙΟ ΜΤ 13999 G	Γκρι	1




"200"			
ΔΙΑΣΤΑΣΕΙΣ (mm)	ΚΩΔΙΚΟΣ	ΧΡΩΜΑ	ΣΥΣΚΕΥΑΣΙΑ
200X1000	ΣΧΑΡΑ MG20999 G	Γκρι	1
	ΚΑΛΥΜΜΑ MC20999 G	Γκρι	1
	ΠΛΑΙΣΙΟ ΜΤ20999 G	Γκρι	1



"300"			
ΔΙΑΣΤΑΣΕΙΣ (mm)	ΚΩΔΙΚΟΣ	ΧΡΩΜΑ	ΣΥΣΚΕΥΑΣΙΑ
300X500	ΣΧΑΡΑ MG30500 G	Γκρι	1
	ΚΑΛΥΜΜΑ MC30500 G	Γκρι	1
	ΠΛΑΙΣΙΟ ΜΤ30500 G	Γκρι	1
300X1000	ΣΧΑΡΑ MG30999 G	Γκρι	1
	ΚΑΛΥΜΜΑ MC30999 G	Γκρι	1
	ΠΛΑΙΣΙΟ ΜΤ30999 G	Γκρι	1

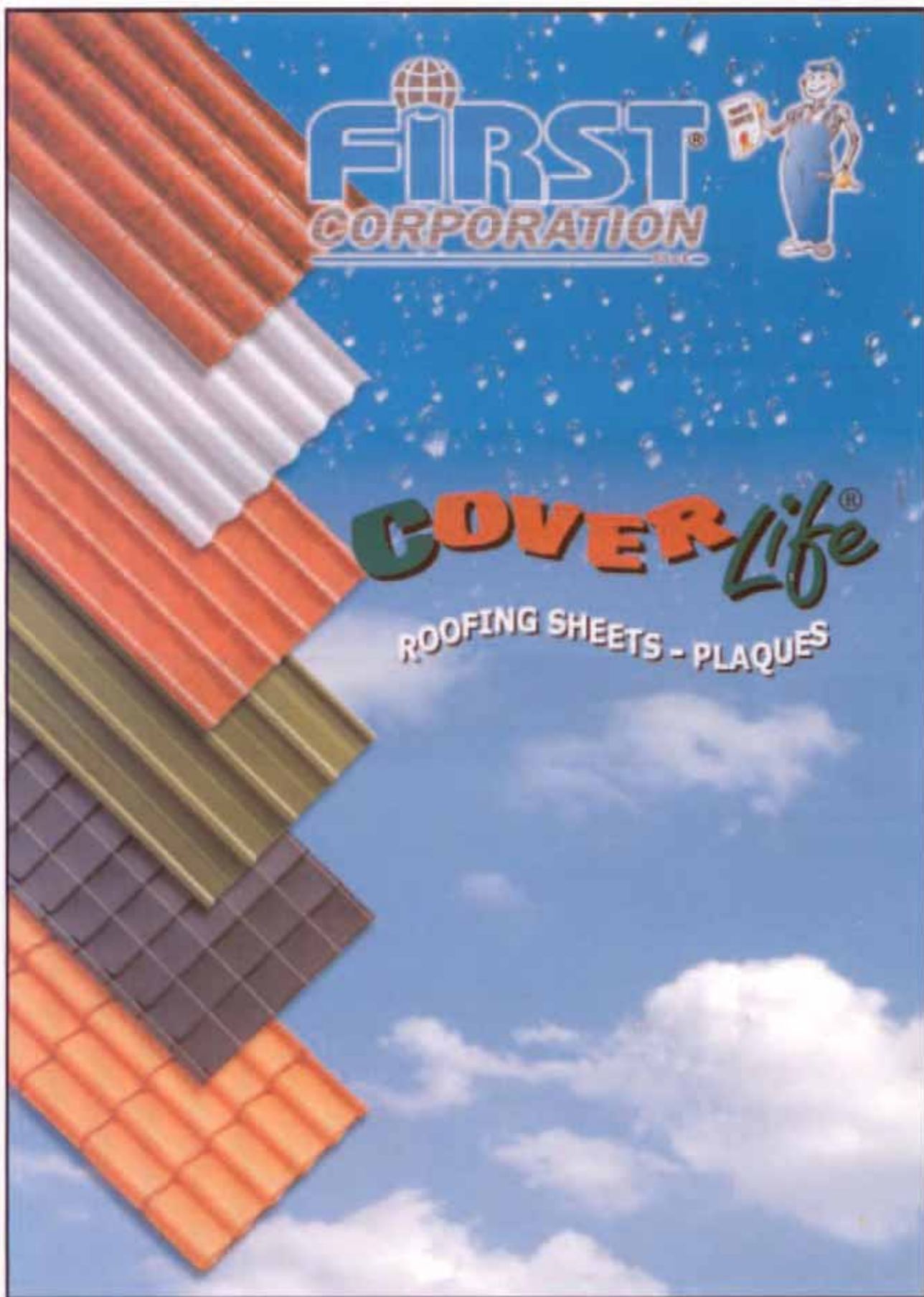


"400"			
ΔΙΑΣΤΑΣΕΙΣ (mm)	ΚΩΔΙΚΟΣ	ΧΡΩΜΑ	ΣΥΣΚΕΥΑΣΙΑ
400X500	ΣΧΑΡΑ MG40500 G	Γκρι	1
	ΚΑΛΥΜΜΑ MC40500 G	Γκρι	1
	ΠΛΑΙΣΙΟ ΜΤ40500 G	Γκρι	1
300X1000	ΣΧΑΡΑ MG40999 G	Γκρι	1
	ΚΑΛΥΜΜΑ MC40999 G	Γκρι	1
	ΠΛΑΙΣΙΟ ΜΤ40999 G	Γκρι	1



"650"			
ΔΙΑΣΤΑΣΕΙΣ (mm)	ΚΩΔΙΚΟΣ	ΧΡΩΜΑ	ΣΥΣΚΕΥΑΣΙΑ
650X200	ΣΧΑΡΑ MG65200 G	Γκρι	1
	ΚΑΛΥΜΜΑ MC65200 G	Γκρι	1
	ΠΛΑΙΣΙΟ ΜΤ65200 G	Γκρι	1
300X1000	ΣΧΑΡΑ MG65500 G	Γκρι	1
	ΚΑΛΥΜΜΑ MC65500 G	Γκρι	1
	ΠΛΑΙΣΙΟ ΜΤ65500 G	Γκρι	1
650X1000	ΣΧΑΡΑ MG65999 G	Γκρι	1
	ΚΑΛΥΜΜΑ MC65999 G	Γκρι	1
	ΠΛΑΙΣΙΟ ΜΤ65999 G	Γκρι	1

5. ΠΛΑΣΤΙΚΑ ΦΥΛΛΑ ΕΠΙΚΑΛΥΨΗΣ ΣΤΕΓΗΣ





5. ΠΛΑΣΤΙΚΑ ΦΥΛΛΑ ΕΠΙΚΑΛΥΨΗΣ ΣΤΕΓΗΣ

ΠΑΡΑΔΕΙΓΜΑΤΑ ΕΦΑΡΜΟΓΩΝ ΠΛΑΣΤΙΚΩΝ ΦΥΛΛΩΝ ΕΠΙΚΑΛΥΨΗΣ



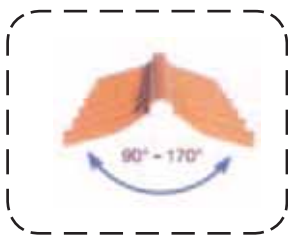
5. ΠΛΑΣΤΙΚΑ ΦΥΛΛΑ ΕΠΙΚΑΛΥΨΗΣ ΣΤΕΓΗΣ



ΤΥΠΟΣ «ΡΟΜΑΝΑ» Μέγιστο φορτίο 600 kg/m <sup>2</sup> ΙΔΑΝΙΚΟ ΓΙΑ ΕΠΙΚΑΛΥΨΗ Ή ΑΝΤΙΚΑΤΑΣΤΑΣΗ ΕΛΛΕΝΙΤ (ΦΥΛΛΩΝ ΙΝΟΤΣΙΜΕΝΤΟΥ)				
ΔΙΑΣΤΑΣΗ (mm)	ΚΩΔΙΚΟΣ	ΧΡΩΜΑ		ΣΥΣΚΕΥΑΣΙΑ
1,095X2,10m	RE021RT	RT Κ.Π.		50 (114,98 m <sup>2</sup> )
1,095X3,10m	RE031GC			50 (169,73 m <sup>2</sup> )
1,095X4,20m	RE042BA	GC BA RO VF		50 (229,95 m <sup>2</sup> )
1,095X5,20m	RE052RO			50 (284,70 m <sup>2</sup> )
1,095X6,20m	RE062VF			50 (339,45 m <sup>2</sup> )
Μήκη μέχρι 12,00m (Κ.Π.)		ΟΛΑ ΤΑ ΧΡΩΜΑΤΑ		



ΚΑΠΑΚΙ ΕΓΧΡΩΜΟ ΚΑΙ ΡΟΔΕΛΛΑ ΣΤΕΓΑΝΟΤΗΤΑΣ				
ΔΙΑΣΤΑΣΗ (mm)	ΚΩΔΙΚΟΣ	ΧΡΩΜΑ		ΣΥΣΚΕΥΑΣΙΑ
87X22X40mm	CRO0NRT	RT Κ.Π.		50 (114,98 m <sup>2</sup> )
87X22X40mm	CRO0NGC			50 (169,73 m <sup>2</sup> )
87X22X40mm	CRO0NBA	GC BA RO VF		50 (229,95 m <sup>2</sup> )
87X22X40mm	CRO0NRO			50 (284,70 m <sup>2</sup> )
87X22X40mm	CRO0NVF			50 (339,45 m <sup>2</sup> )



ΕΠΙΚΑΛΥΨΗ ΚΟΡΥΦΗΣ				
ΔΙΑΣΤΑΣΗ (mm)	ΚΩΔΙΚΟΣ	ΧΡΩΜΑ		ΣΥΣΚΕΥΑΣΙΑ
Μήκος ολικό 1,205m	CLREERT	RT Κ.Π.		
	CLREGC			
Μήκος ωφέλιμο 1,055m	CLEROP	GC BA RO VF		
	CLREBOP			
	CLRMOP			



ΣΥΝΔΕΣΗ ΜΕ ΤΟΙΧΟΠΟΙΪΑ				
ΔΙΑΣΤΑΣΗ (mm)	ΚΩΔΙΚΟΣ	ΧΡΩΜΑ		ΣΥΣΚΕΥΑΣΙΑ
Πλάτος ολικό 1,150m	CMRERT	RT Κ.Π.		
	CMREGC			
Πλάτος ωφέλιμο 1,060m	CMREBA	GC BA RO VF		
	CMRERO			
	CMREVF			



ΤΕΛΕΙΩΜΑ ΜΕΤΩΠΗΣ				
ΔΙΑΣΤΑΣΗ (mm)	ΚΩΔΙΚΟΣ	ΧΡΩΜΑ		ΣΥΣΚΕΥΑΣΙΑ
Πλάτος ολικό 1,150m	CGRERT	RT Κ.Π.		
	CGREGC			
Πλάτος ωφέλιμο 1,060m	CGREBA	GC BA RO VF		
	CGRERO			
	CGREVF			

Στις τιμές δεν συμπεριλαμβάνεται Φ.Π.Α.



5. ΠΛΑΣΤΙΚΑ ΦΥΛΛΑ ΕΠΙΚΑΛΥΨΗΣ ΣΤΕΓΗΣ



ΤΥΠΟΣ "CORPO - XL" ΣΤΑΘΕΡΟΥ ΜΗΚΟΥΣ: 2,080m				
ΔΙΑΣΤΑΣΗ (mm)	ΚΩΔΙΚΟΣ	ΧΡΩΜΑ		ΣΥΣΚΕΥΑΣΙΑ
1,030X2,080m	CXLO20TC	Rustic Red (TC)		100 (214,24m <sup>2</sup> )
		<b>Κ.Π.</b>		
1,030X2,080m	CXLO20TOP CXLO20ANC CXLO20ANF CXLO20ANV	Dull Rustic Red (TOP) Antique Red (ANC) Antique Florance (ANF) Antique Venice (ANV)		100 (214,24m <sup>2</sup> )
μήκους Κ.Π. ανά 328mm από 2,296m - 10,496m	CXLO20RA CXLO20ANU	Coppe (RA) Antique Urbin (ANU) Rustic Red (TC)		
		Dull Rustic Red (TOP)		-



ΚΑΠΑΚΙ ΕΓΧΡΩΜΟ ΚΑΙ ΡΟΔΕΛΛΑ ΣΤΕΓΑΝΟΤΗΤΑΣ				
ΔΙΑΣΤΑΣΗ (mm)	ΚΩΔΙΚΟΣ	ΧΡΩΜΑ		ΣΥΣΚΕΥΑΣΙΑ
70X15X40	CP00NTC	Rustic Red (TC)		100
		<b>Κ.Π.</b>		
70X15X40	CP00NTN	Natural Brick (TN)		100
70X15X40	CP00NANF	Antique Florance (ANF)		100
70X15X40	CP00NANV	Antique Venice (ANV)		100
70X15X40	CP00NBA	State Blue (BA)		100



ΕΠΙΚΑΛΥΨΗ ΚΟΡΥΦΗΣ				
ΔΙΑΣΤΑΣΗ (mm)	ΚΩΔΙΚΟΣ	ΧΡΩΜΑ		ΣΥΣΚΕΥΑΣΙΑ
380X160X1740	CSCPTC	Rustic Red (TC)		-
		<b>Κ.Π.</b>		
380X160X1740	CSCPTOP	Dull Rustic Red (TOP)		-
380X160X1740	CSCPANC	Antique Red (ANC)		-
380X160X1740	CSCPANF	Antique Florance (ANF)		-
380X160X1740	CSCPANV	Antique Venice (ANV)		-
80X160X1740	CSCPRA	Coppe (RA)		-
80X160X1740	CSCPANU	Antique Urbin (ANU)		-

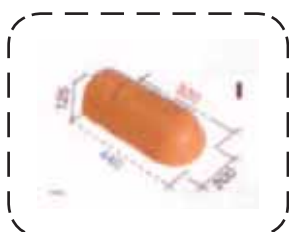
επεξήγηση



5. ΠΛΑΣΤΙΚΑ ΦΥΛΛΑ ΕΠΙΚΑΛΥΨΗΣ ΣΤΕΓΗΣ



ΔΙΑΓΩΝΙΑ ΚΟΡΥΦΗ				
ΔΙΑΣΤΑΣΗ (mm)	ΚΩΔΙΚΟΣ	ΧΡΩΜΑ		ΣΥΣΚΕΥΑΣΙΑ
200X125X1620	CSCPTC	Rustic Red (TC)		-
		<b>Κ.Π.</b>		
200X125X1620	CSCPTOP	Dull Rustic Red (TOP)		-
200X125X1620	CSCPANC	Antique Red (ANC)		-
200X125X1620	CSCPANF	Antique Florance (ANF)		-
200X125X1620	CSCPANV	Antique Venice (ANV)		-
200X125X1620	CSCPRA	Coppe (RA)		-
200X125X1620	CSCPANU	Antique Urbin (ANU)		-



ΚΟΡΥΦΗ ΤΕΡΜΑΤΙΚΗ				
ΔΙΑΣΤΑΣΗ (mm)	ΚΩΔΙΚΟΣ	ΧΡΩΜΑ		ΣΥΣΚΕΥΑΣΙΑ
200X125X440	CTCPTC	Rustic Red (TC)		-
		<b>Κ.Π.</b>		
200X125X440	CTCPTOP	Dull Rustic Red (TOP)		-
200X125X440	CSTCPANC	Antique Red (ANC)		-
200X125X440	CTCSPANF	Antique Florance (ANF)		-
200X125X440	CTCSPANV	Antique Venice (ANV)		-
200X125X440	CTCPRA	Coppe (RA)		-
200X125X440	CTCPANU	Antique Urbin (ANU)		-



ΚΟΡΥΦΗ ΤΡΙΡΗΧΤΗΣ ΣΤΕΓΗΣ				
ΔΙΑΣΤΑΣΗ (mm)	ΚΩΔΙΚΟΣ	ΧΡΩΜΑ		ΣΥΣΚΕΥΑΣΙΑ
375X125X560	CTCPTC	Rustic Red (TC)		-
		<b>Κ.Π.</b>		
375X125X560	CTCPTOP	Dull Rustic Red (TOP)		-
375X125X560	CSTCPANC	Antique Red (ANC)		-
375X125X560	CTCSPANF	Antique Florance (ANF)		-
375X125X560	CTCSPANV	Antique Venice (ANV)		-
375X125X560	CTCPRA	Coppe (RA)		-
375X125X560	CTCPANU	Antique Urbin (ANU)		-

επεξήγηση



5. ΠΛΑΣΤΙΚΑ ΦΥΛΛΑ ΕΠΙΚΑΛΥΨΗΣ ΣΤΕΓΗΣ



ΤΥΠΟΣ «ΟΛΑΝΔΕΣΕ» Α. ΣΤΑΘΕΡΟΥ ΜΗΚΟΥΣ 2,025m Β. ΜΗΚΟΥΣ Κ.Π. ΑΝΑ 380mm ΑΠΟ 2,280m - 10,260m			
ΔΙΑΣΤΑΣΗ (mm)	ΚΩΔΙΚΟΣ	ΧΡΩΜΑ	ΣΥΣΚΕΥΑΣΙΑ
1,020X2,025m	OL020TN	Natural Brick (TN)	-
		<b>Κ.Π.</b>	
1,020X2,025m	OL020ANF	Antique Florance (ANF)	-
1,020X2,025m	OL020ANV	Antique Venice (ANV)	-
1,020X2,025m	OL020MS	Dark Brown (MS)	-
1,020X2,025m	OL020BA	State Blue (BA)	-



ΒΙΔΕΣ ΜΕ ΚΑΠΑΚΙ			
ΔΙΑΣΤΑΣΗ (mm)	ΚΩΔΙΚΟΣ	ΧΡΩΜΑ	ΣΥΣΚΕΥΑΣΙΑ
<b>A. Ξύλινες</b>			
Φ6,5X90mm	VTL690		100
Φ6,5X110mm	VTL6110		100
Φ6,5X130mm	VTL6130		100
<b>B. Μεταλλικές</b>			
Φ6,3X90mm	VTA690	Ορείχαλκος	100
Φ6,3X110mm	VTA6110	Ψευδάργυρος	100
Φ6,3X130mm	VTA6130		100



ΚΑΠΑΚΙ ΕΓΧΡΩΜΟ ΚΑΙ ΡΟΔΕΛΛΑ ΣΤΕΓΑΝΟΤΗΤΑΣ			
ΔΙΑΣΤΑΣΗ (mm)	ΚΩΔΙΚΟΣ	ΧΡΩΜΑ	ΣΥΣΚΕΥΑΣΙΑ
56X13X40mm	CO00NTN	Natural Brick (TN)	100
		<b>Κ.Π.</b>	
56X13X40mm	CO00NANF	Antique Florance (ANF)	100
56X13X40mm	CO00NANV	Antique Venice (ANV)	100
56X13X40mm	CO00NMS	Dark Brown (MS)	100
56X13X40mm	CO00NBA	State Blue (BA)	100



ΚΟΡΥΦΗ				
ΔΙΑΣΤΑΣΗ (mm)	ΚΩΔΙΚΟΣ	ΧΡΩΜΑ		ΣΥΣΚΕΥΑΣΙΑ
430X130X1650	CSAMTN	Natural Brick (TN)		-
		<b>Κ.Π.</b>		
430X130X1650	CSAMANF	Antique Florance (ANF)		-
430X130X1650	CSAMANV	Antique Venice (ANV)		-
430X130X1650	CSAMMS	Dark Brown (MS)		-
430X130X1650	CSAMBA	State Blue (BA)		-

επεξήγηση



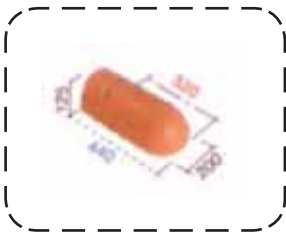
5. ΠΛΑΣΤΙΚΑ ΦΥΛΛΑ ΕΠΙΚΑΛΥΨΗΣ ΣΤΕΓΗΣ



ΣΥΝΔΕΣΜΟΣ ΚΟΡΥΦΩΝ			
ΔΙΑΣΤΑΣΕΙΣ (mm)	ΚΩΔΙΚΟΣ	ΧΡΩΜΑ	ΣΥΣΚΕΥΑΣΙΑ
50X70X130	GL1670	Μαύρο	2



ΔΙΑΓΩΝΙΑ ΚΟΡΥΦΗ			
ΔΙΑΣΤΑΣΗ (mm)	ΚΩΔΙΚΟΣ	ΧΡΩΜΑ	ΣΥΣΚΕΥΑΣΙΑ
200X125X1620mm	CDCPTN	Natural Brick (TN)	-
		<b>Κ.Π.</b>	
200X125X1620mm	CDCPANF	Antique Florance (ANF)	-
200X125X1620mm	CDCPANV	Antique Venice (ANV)	-
200X125X1620mm	CDCPMS	Dark Brown (MS)	-
200X125X1620mm	CDCPBA	State Blue (BA)	-



ΤΕΡΜΑΤΙΚΗ ΚΟΡΥΦΗ			
ΔΙΑΣΤΑΣΗ (mm)	ΚΩΔΙΚΟΣ	ΧΡΩΜΑ	ΣΥΣΚΕΥΑΣΙΑ
200X125X440	CTCPTN	Natural Brick (TN)	-
		<b>Κ.Π.</b>	
200X125X440	CTCPANF	Antique Florance (ANF)	-
200X125X440	CTCPANV	Antique Venice (ANV)	-
200X125X440	CTCPMS	Dark Brown (MS)	-
200X125X440	CTCPBA	State Blue (BA)	-



ΚΟΡΥΦΗ ΤΡΙΡΗΧΤΗΣ ΣΤΕΓΗΣ			
ΔΙΑΣΤΑΣΗ (mm)	ΚΩΔΙΚΟΣ	ΧΡΩΜΑ	ΣΥΣΚΕΥΑΣΙΑ
375X125X560	CYCPTN	Natural Brick (TN)	-
		<b>Κ.Π.</b>	
375X125X560	CYCPANF	Antique Florance (ANF)	-
375X125X560	CYCPANV	Antique Venice (ANV)	-
375X125X560	CYCPMS	Dark Brown (MS)	-
375X125X560	CYCPBA	State Blue (BA)	-



**6. ΚΑΠΕΛΛΑ ΕΞΑΕΡΙΣΜΟΥ**



ΚΑΦΕ ΚΑΠΕΛΛΟ ΕΞΑΕΡΙΣΜΟΥ				
ΔΙΑΣΤΑΣΗ (mm)	ΚΩΔΙΚΟΣ με σιτα	ΤΙΜΗ	ΚΩΔΙΚΟΣ ΧΩΡΙΣ ΣΙΤΑ	ΣΥΣΚΕΥΑΣΙΑ
32	CVDM 32 A	8,63	CVD 32 A	20
40	CVDM 40 A	8,78	CVD 40 A	20
50	CVDM 50 A	9,10	CVD 50 A	20
63	CVDM 63 A	9,71	CVD 63 A	12
75	CVDM 75 A	10,33	CVD 75 A	12
80	CVDM 80 A	10,97	CVD 80 A	12
90	CVDM 90 A	10,97	CVD 90 A	12
100	CVDM 100 A	10,97	CVD 100 A	10
110	CVDM 110 A	13,78	CVD 110 A	6
125	CVDM 125A	16,44	CVD 125A	6
140	CVDM 140 A	18,95	CVD 140 A	6
160	CVDM 160 A	22,84	CVD 160 A	6
200	CVDM 200 A	27,70	CVD 200 A	6



ΚΑΦΕ ΚΑΠΕΛΛΟ ΕΞΑΕΡΙΣΜΟΥ				
ΔΙΑΣΤΑΣΗ (mm)	ΚΩΔΙΚΟΣ με σιτα	ΤΙΜΗ	ΚΩΔΙΚΟΣ ΧΩΡΙΣ ΣΙΤΑ	ΣΥΣΚΕΥΑΣΙΑ
80	CVDM 80 M	10,97	CVD80 M	12
100	CVDM 100 M	10,97	CVD 100 M	10
125	CVDM 125M	13,78	CVD 125M	6
160	CVDM 160 M	22,84	CVD 160 M	6
200	CVDM 200 M	27,70	CVD 200 M	6



ΚΕΡΑΜΙΔΙ ΚΑΠΕΛΛΟ ΕΞΑΕΡΙΣΜΟΥ				
ΔΙΑΣΤΑΣΗ (mm)	ΚΩΔΙΚΟΣ με σιτα	ΤΙΜΗ	ΚΩΔΙΚΟΣ ΧΩΡΙΣ ΣΙΤΑ	ΣΥΣΚΕΥΑΣΙΑ
80	CVDM 80 T	10,97	CVD80 T	12
100	CVDM 100 T	10,97	CVD 100M	10
125	CVDM 125T	13,78	CVD 125T	6
160	CVDM 160 T	22,84	CVD 160 T	6
200	CVDM 200 T	27,70	CVD 200 T	6